



GOBIERNO DEL
PARAGUAY



DINAC

DIRECCIÓN NACIONAL DE AERONÁUTICA CIVIL (DINAC)

SUBDIRECCIÓN DE TRANSPORTE AÉREO (STA)
GERENCIA DE ESTUDIOS ECONÓMICOS (GEE)
DEPARTAMENTO DE ESTADÍSTICAS DE LA AVIACIÓN CIVIL (DEAC)

ESTADÍSTICAS DE TRÁFICO AÉREO DE FEBRERO 2026 RESUMEN ESTADÍSTICO TRANSPORTE AÉREO COMERCIAL





GOBIERNO DEL
PARAGUAY



DINAC

DIRECCIÓN NACIONAL DE AERONÁUTICA CIVIL (DINAC)
SUBDIRECCIÓN DE TRANSPORTE AÉREO (STA)
GERENCIA DE ESTUDIOS ECONÓMICOS (GEE)
DEPARTAMENTO DE ESTADÍSTICAS DE LA AVIACIÓN CIVIL (DEAC)

MOVIMIENTO DE PASAJEROS

FEBRERO 2026



TRÁFICO DE PASAJEROS REGULARES Y NO REGULARES AISP - AIG - PJC

FEBRERO 2026



TRÁFICO DE PASAJEROS REGULARES Y NO REGULARES AISP - AIG - PJC

AEROPUERTO	MES		ENERO	FEBRERO	TOTAL PASAJEROS
	OPERACIÓN	LL/S	2026	2026	2026
AEROPUERTO INTERNACIONAL SILVIO PETTIROSSI	INTERNACIONAL	Llegadas	58.838	57.055	115.893
		Salidas	65.083	57.901	122.984
	TOTAL VUELOS REGULARES INT.			123.921	114.956
AEROPUERTO INTERNACIONAL SILVIO PETTIROSSI	NACIONAL	Llegadas	0	0	0
		Salidas	0	0	0
	TOTAL VUELOS REGULARES NAC.			0	0
TOTAL SILVIO PETTIROSSI VUELOS REGULARES			123.921	114.956	238.877
AEROPUERTO INTERNACIONAL SILVIO PETTIROSSI	INTERNACIONAL	Llegadas	4.063	2.557	6.620
		Salidas	4.025	2.100	6.125
	TOTAL VUELOS NO REGULARES INT.			8.088	4.657
AEROPUERTO INTERNACIONAL SILVIO PETTIROSSI	NACIONAL	Llegadas	50	50	100
		Salidas	50	50	100
	TOTAL VUELOS NO REGULARES NAC.			100	100
TOTAL SILVIO PETTIROSSI VUELOS NO REGULARES			8.188	4.757	12.945
TOTAL SILVIO PETTIROSSI VUELOS REGULARES Y NO REGULARES			132.109	119.713	251.822
AEROPUERTO INTERNACIONAL GUARANÍ	INTERNACIONAL	Llegadas	0	0	0
		Salidas	0	0	0
	TOTAL VUELOS REGULARES INT.			0	0
AEROPUERTO INTERNACIONAL GUARANÍ	NACIONAL	Llegadas	0	0	0
		Salidas	0	0	0
	TOTAL VUELOS REGULARES NAC.			0	0
TOTAL GUARANÍ VUELOS REGULARES			0	0	0
AEROPUERTO INTERNACIONAL GUARANÍ	INTERNACIONAL	Llegadas	125	0	125
		Salidas	64	0	64
	TOTAL VUELOS NO REGULARES INT.			189	0
AEROPUERTO INTERNACIONAL GUARANÍ	NACIONAL	Llegadas	0	0	0
		Salidas	0	0	0
	TOTAL VUELOS NO REGULARES NAC.			0	0
TOTAL GUARANÍ VUELOS NO REGULARES			189	0	189
TOTAL GUARANÍ VUELOS REGULARES Y NO REGULARES			189	0	189

CONSOLIDADO TOTAL DE PASAJEROS

Fuente: Actas de Embarque/Desembarque de Pasajeros / Sistema Moviaero
 Elaborado por: Departamento de Estadísticas de la Aviación Civil (DEAC)
 Sujeto a modificaciones



TRÁFICO DE PASAJEROS REGULARES Y NO REGULARES AISP - AIG -SGPJ FEBRERO 2026



TRÁFICO DE PASAJEROS REGULARES Y NO REGULARES AISP - AIG - PJC

CONSOLIDADO TOTAL DE PASAJEROS

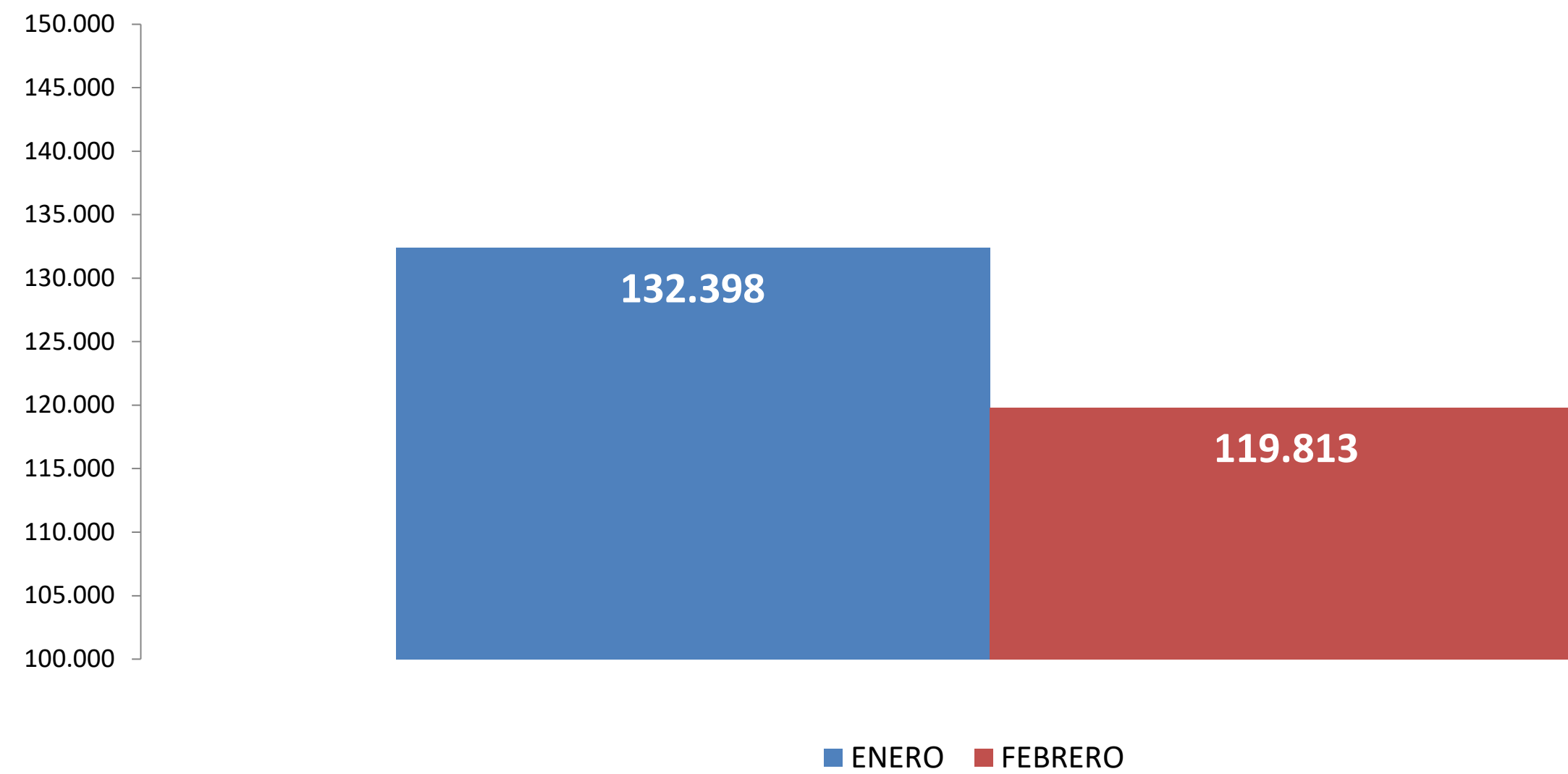
AEROPUERTO	MES		ENERO	FEBRERO	TOTAL PASAJEROS
	OPERACIÓN	LL/S	2026	2026	2026
AEROPUERTO INTERNACIONAL PEDRO JUAN CABALLERO	INTERNACIONAL	Llegadas	0	0	0
		Salidas	0	0	0
	TOTAL VUELOS REGULARES INT.		0	0	0
AEROPUERTO PEDRO JUAN CABALLERO	NACIONAL	Llegadas	0	0	0
		Salidas	0	0	0
	TOTAL VUELOS REGULARES NAC.		0	0	0
TOTAL PEDRO JUAN CABALLERO VUELOS REGULARES			0	0	0
AEROPUERTO INTERNACIONAL PEDRO JUAN CABALLERO	INTERNACIONAL	Llegadas	0	0	0
		Salidas	0	0	0
	TOTAL VUELOS NO REGULARES INT.		0	0	0
AEROPUERTO PEDRO JUAN CABALLERO	NACIONAL	Llegadas	50	50	100
		Salidas	50	50	100
	TOTAL VUELOS NO REGULARES NAC.		100	100	200
TOTAL PEDRO JUAN CABALLERO VUELOS NO REGULARES			100	100	200
TOTAL PEDRO JUAN CABALLERO VUELOS REGULARES Y NO REGULARES			100	100	200
TOTAL PASAJEROS POR MES			132.398	119.813	252.211

TRAFICO CONSOLIDADO DE PASAJEROS VUELOS REGULARES Y NO REGULARES (AISP - AIG - PJC) FEBRERO 2026	ENERO	FEBRERO	TOTAL PASAJEROS
TOTAL PASAJEROS POR MES	132.398	119.813	252.211

Fuente: Actas de Embarque/Desembarque de Pasajeros / Sistema Moviaero
Elaborado por: Departamento de Estadísticas de la Aviación Civil (DEAC)
Sujeto a modificaciones



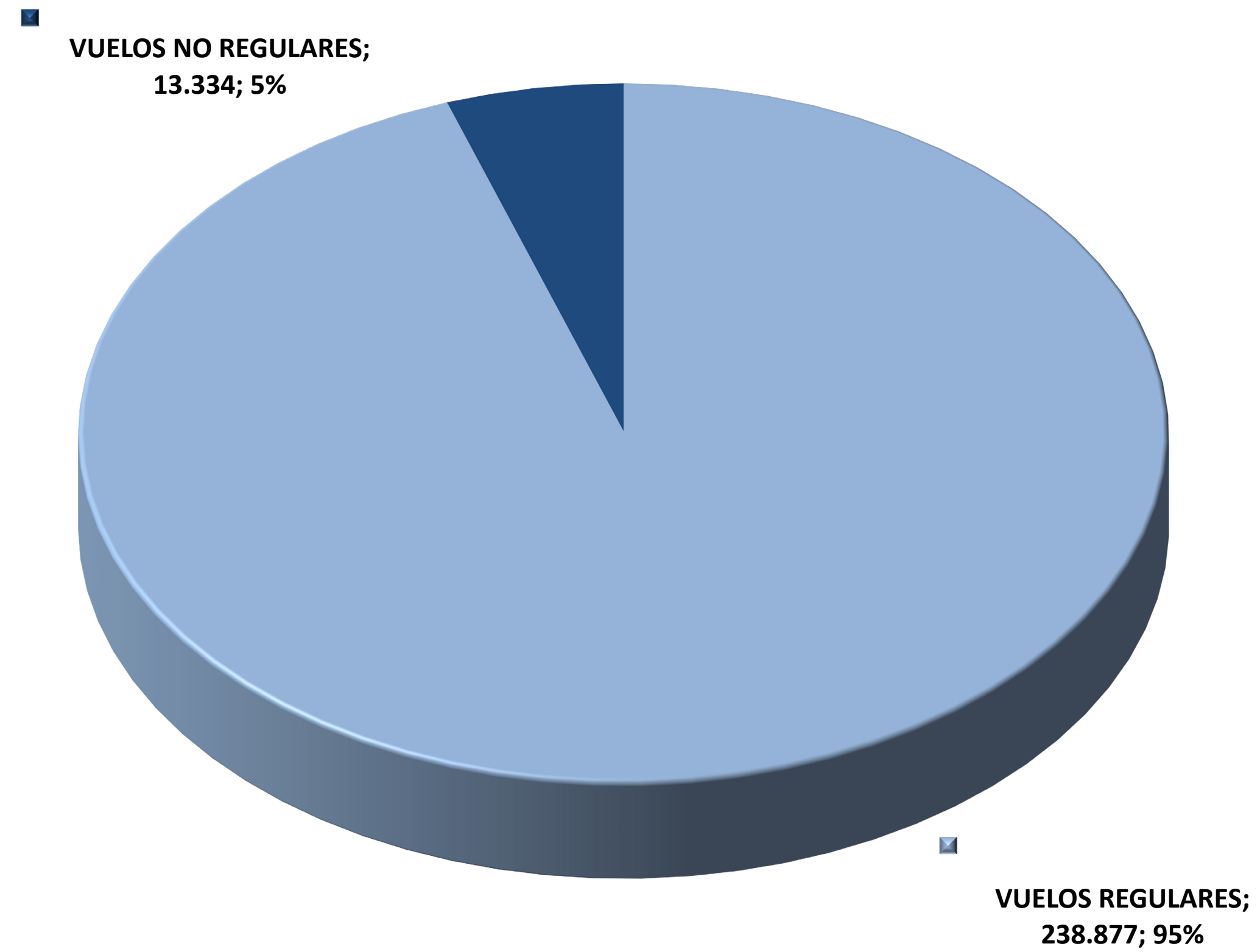
MOVIMIENTO CONSOLIDADO DE PASAJEROS AISP - AIG - PJC FEBRERO 2026



Fuente: Actas de Embarque/Desembarque de Pasajeros / Sistema Moviaero
Elaborado por: Departamento de Estadísticas de la Aviación Civil (DEAC)
Sujeto a modificaciones



TRÁFICO DE PASAJEROS REGULARES Y NO REGULARES AISP - AIG - PJC FEBRERO 2026



Fuente: Actas de Embarque/Desembarque de Pasajeros / Sistema Moviaero
Elaborado por: Departamento de Estadísticas de la Aviación Civil (DEAC)



COMPARATIVO MENSUAL MOVIMIENTO DE PASAJEROS VUELOS REGULARES Y NO REGULARES ENERO A FEBRERO 2025 - 2026 (AISP - AIG - PJC)



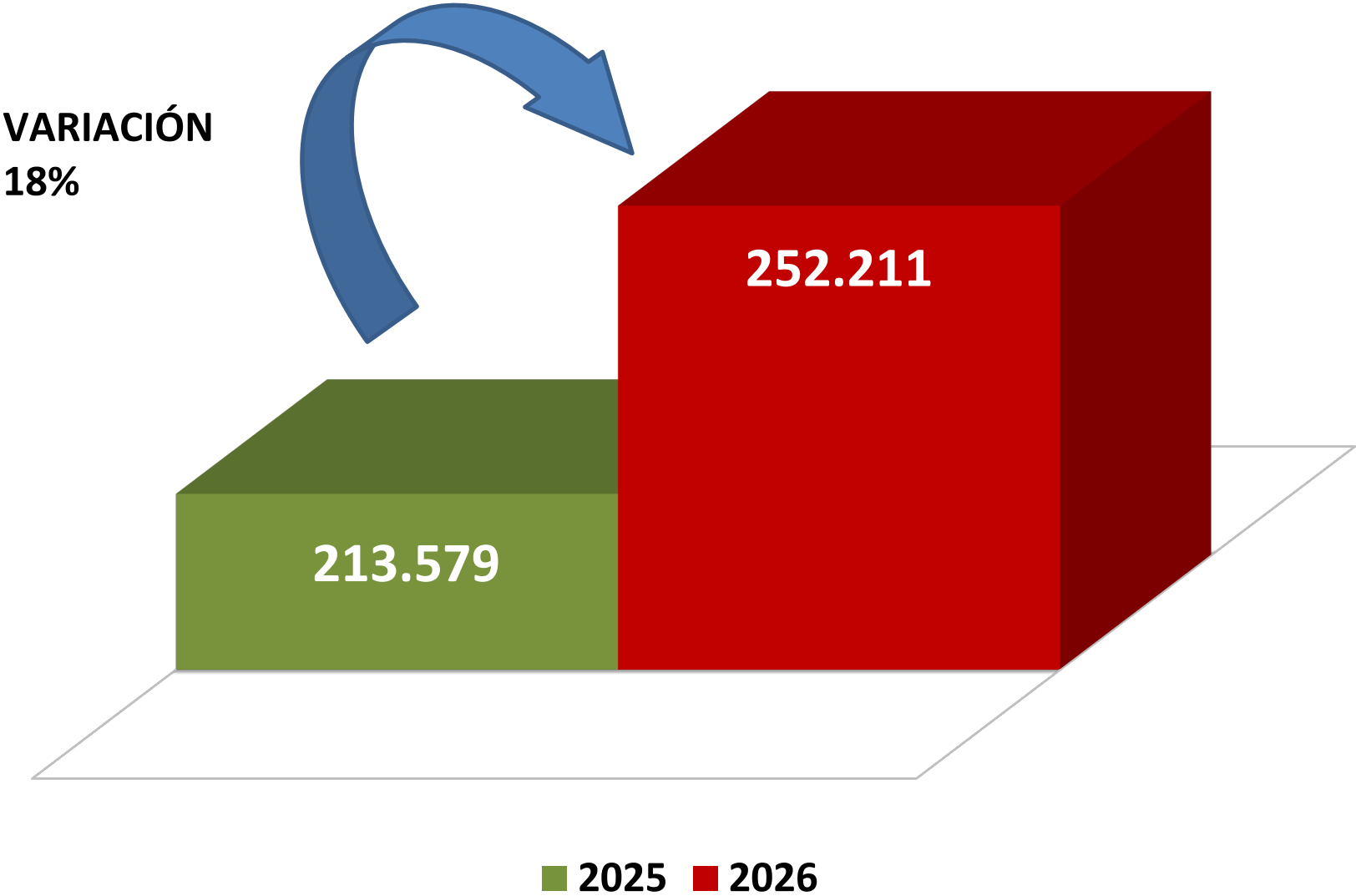
MOVIMIENTO DE PASAJEROS VUELOS REGULARES			ENERO		FEBRERO		TOTAL PASAJEROS REGULARES	
AEROPUERTO	OPERACIÓN	LL/S	2025	2026	2025	2026	2025	2026
AEROPUERTO INTERNACIONAL SILVIO PETTIROSSI	INTERNACIONAL	Llegadas	46.804	58.838	48.373	57.055	95.177	115.893
		Salidas	50.502	65.083	47.682	57.901	98.184	122.984
	TOTAL		97.306	123.921	96.055	114.956	193.361	238.877
	NACIONAL	Llegadas	248	0	316	0	564	0
		Salidas	248	0	320	0	568	0
	TOTAL		496	0	636	0	1.132	0
TOTAL SILVIO PETTIROSSI			97.802	123.921	96.691	114.956	194.493	238.877
AEROPUERTO INTERNACIONAL GUARANÍ	INTERNACIONAL	Llegadas	0	0	0	0	0	0
		Salidas	0	0	0	0	0	0
	TOTAL		0	0	0	0	0	0
	NACIONAL	Llegadas	248	0	320	0	568	0
		Salidas	248	0	316	0	564	0
	TOTAL		496	0	636	0	1.132	0
TOTAL GUARANÍ			496	0	636	0	1.132	0
AEROPUERTO INTERNACIONAL PEDRO JUAN CABALLERO	INTERNACIONAL	Llegadas	0	0	0	0	0	0
		Salidas	0	0	0	0	0	0
	TOTAL		0	0	0	0	0	0
	NACIONAL	Llegadas	0	0	0	0	0	0
		Salidas	0	0	0	0	0	0
	TOTAL		0	0	0	0	0	0
TOTAL PEDRO JUAN CABALLERO			0	0	0	0	0	0
TOTAL ACUMULADO PASAJEROS EN VUELOS REGULARES POR MES			98.298	123.921	97.327	114.956	195.625	238.877

VUELOS NO REGULARES FEBRERO 2025 - 2026 AISP - AIG - PJC	AÑO	ENERO	FEBRERO	TOTAL PASAJEROS NO REGULARES	TOTAL PASAJEROS REGULARES Y NO REGULARES
	2025	13.162	4.792	17.954	213.579
	2026	8.477	4.857	13.334	252.211

Fuente: Actas de Embarque/Desembarque de Pasajeros / Sistema Moviaero
Elaborado por: Departamento de Estadísticas de la Aviación Civil (DEAC)
Sujeto a modificaciones



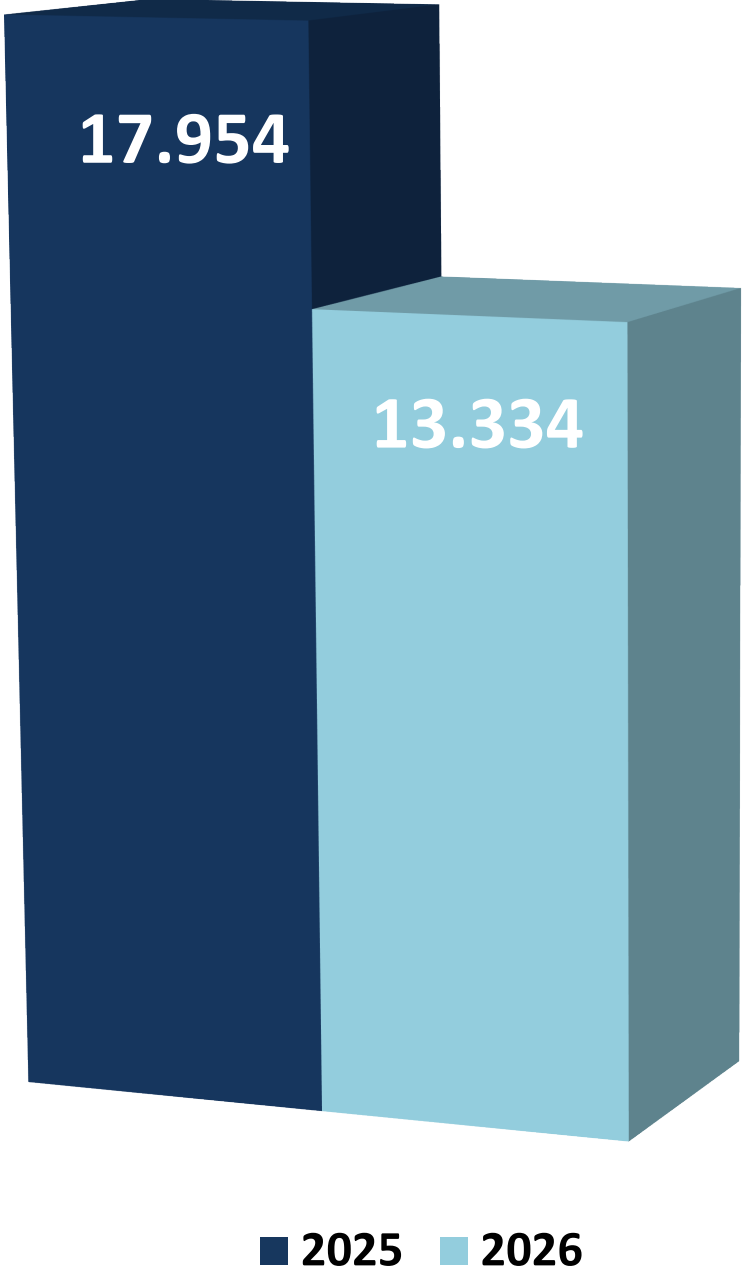
TOTAL COMPARATIVO MOVIMIENTO DE PASAJEROS VUELOS REGULARES Y NO REGULARES ENERO A FEBRERO 2025 - 2026



Fuente: Actas de Embarque/Desembarque de Pasajeros / Sistema Moviaero
Elaborado por: Departamento de Estadísticas de la Aviación Civil (DEAC)



COMPARATIVO VUELOS NO REGULARES ENERO A FEBRERO 2025 - 2026



VARIACIÓN -26%

Fuente: Actas de Embarque/Desembarque de Pasajeros / Sistema Moviaero
Elaborado por: Departamento de Estadísticas de la Aviación Civil (DEAC)



LLEGADAS Y SALIDAS - VUELOS REGULARES AEROPUERTO INTERNACIONAL SILVIO PETTIROSSI

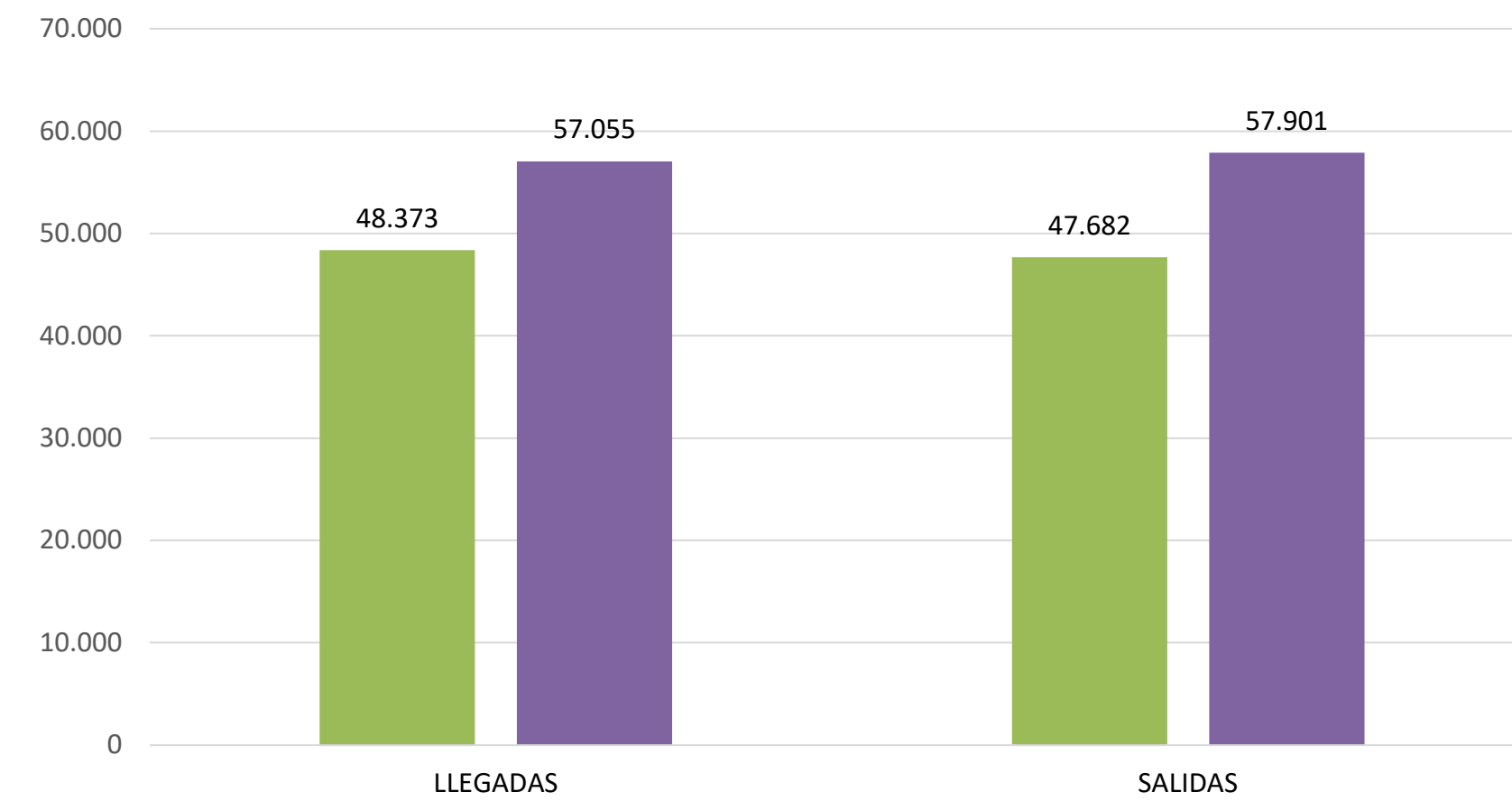
2025	MOVIMIENTO	FEBRERO
	LLEGADAS	48.373
	SALIDAS	47.682
	TOTALES	96.055

2026	MOVIMIENTO	FEBRERO
	LLEGADAS	57.055
	SALIDAS	57.901
	TOTALES	114.956

AEROPUERTO INTERNACIONAL SILVIO PETTIROSSI	2025	2026	VARIACIÓN	%
LLEGADAS	48.373	57.055	8.682	18%
SALIDAS	47.682	57.901	10.219	21%

Fuente: Actas de Embarque/Desembarque de Pasajeros / Sistema Moviaero
Elaborado por: Departamento de Estadísticas de la Aviación Civil (DEAC)
Sujeto a modificaciones

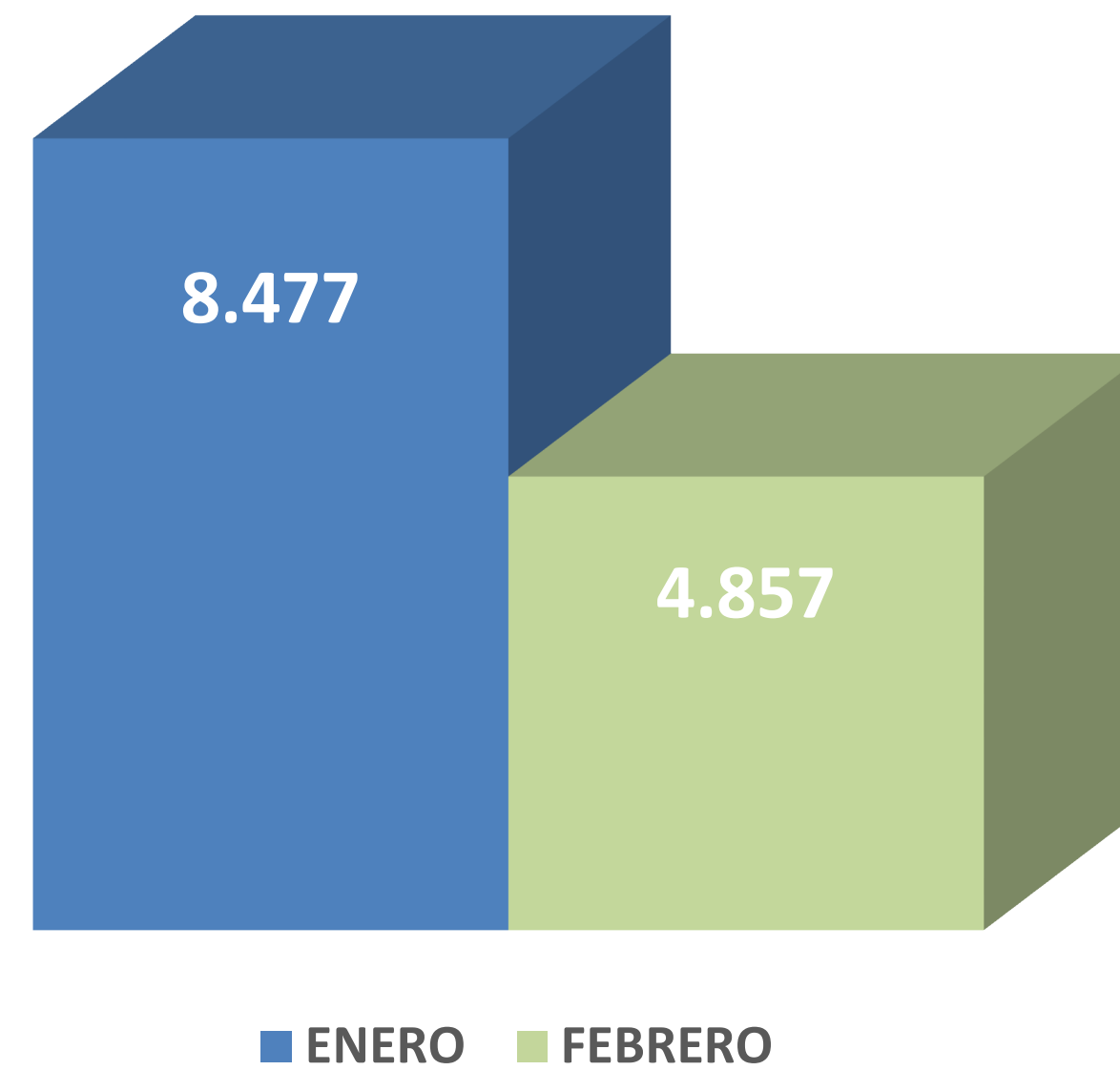
COMPARATIVO MOVIMIENTO DE PASAJEROS VUELOS REGULARES
AEROP. INT. SILVIO PETTIROSSI FEBRERO 2025 - 2026



Fuente: Actas de Embarque/Desembarque de Pasajeros / Sistema Moviaero
Elaborado por: Departamento de Estadísticas de la Aviación Civil (DEAC)



MOVIMIENTO MENSUAL DE PASAJEROS NO REGULARES/CHARTER ENERO A FEBRERO 2026

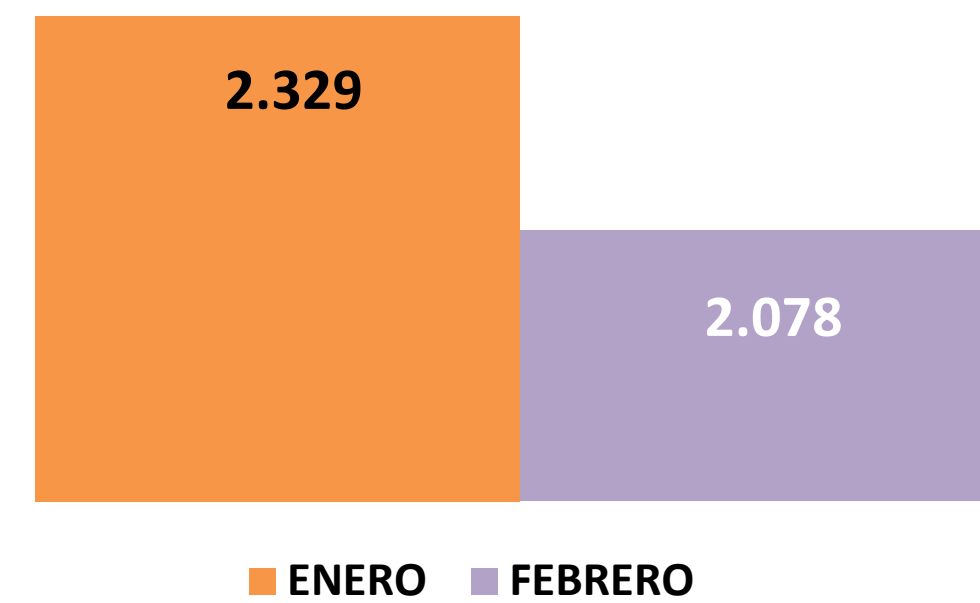


Fuente: Actas de Embarque/Desembarque de Pasajeros / Sistema Moviaero
Elaborado por: Departamento de Estadísticas de la Aviación Civil (DEAC)



MOVIMIENTO MENSUAL DE PASAJEROS EN TRÁNSITO ENERO A FEBRERO 2026

MOVIMIENTO TOTAL DE PASAJEROS EN TRANSITO ENERO A FEBRERO 2026



Fuente: Actas de Embarque/Desembarque de Pasajeros / Sistema Moviaero
Elaborado por: Departamento de Estadísticas de la Aviación Civil (DEAC)



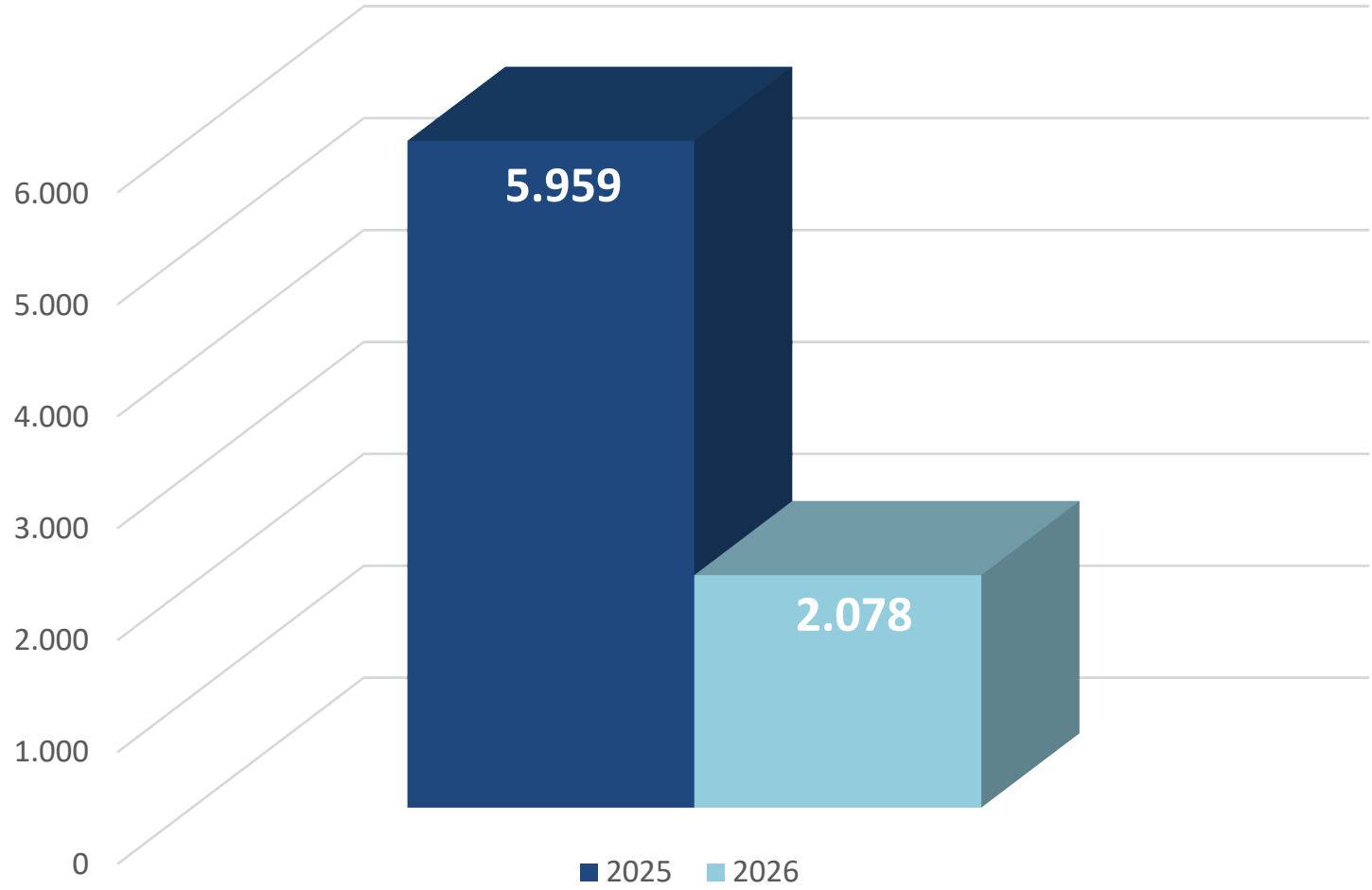
COMPARATIVO MOVIMIENTO MENSUAL DE PASAJEROS EN TRÁNSITO FEBRERO 2025 - 2026



MOVIMIENTO DE PASAJEROS EN TRANSITO	FEBRERO
2025	5.959
2026	2.078

Fuente: Actas de Embarque/Desembarque de Pasajeros / Sistema Moviaero
Elaborado por: Departamento de Estadísticas de la Aviación Civil (DEAC)

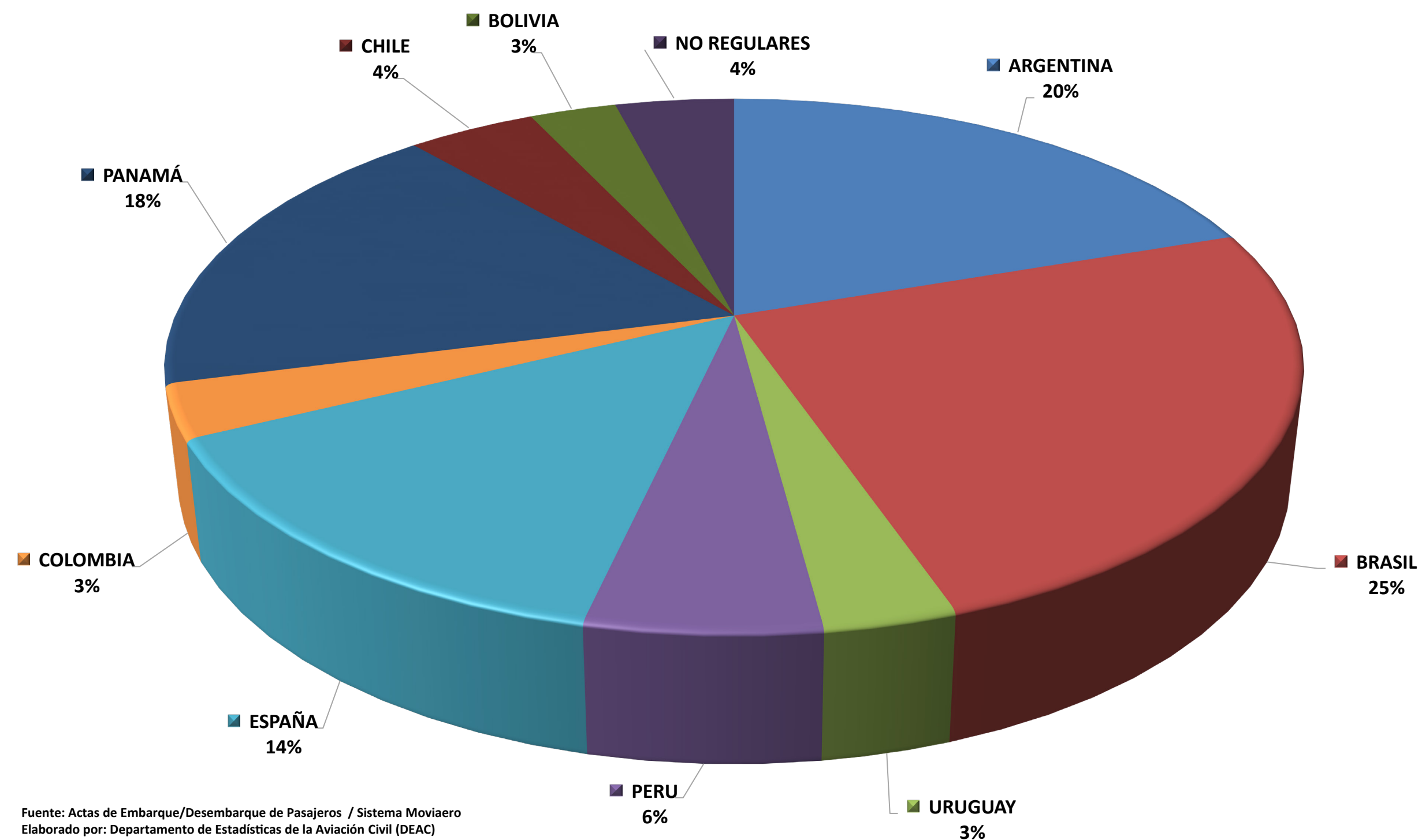
Sujeto a modificaciones



Fuente: Actas de Embarque/Desembarque de Pasajeros / Sistema Moviaero
Elaborado por: Departamento de Estadísticas de la Aviación Civil (DEAC)



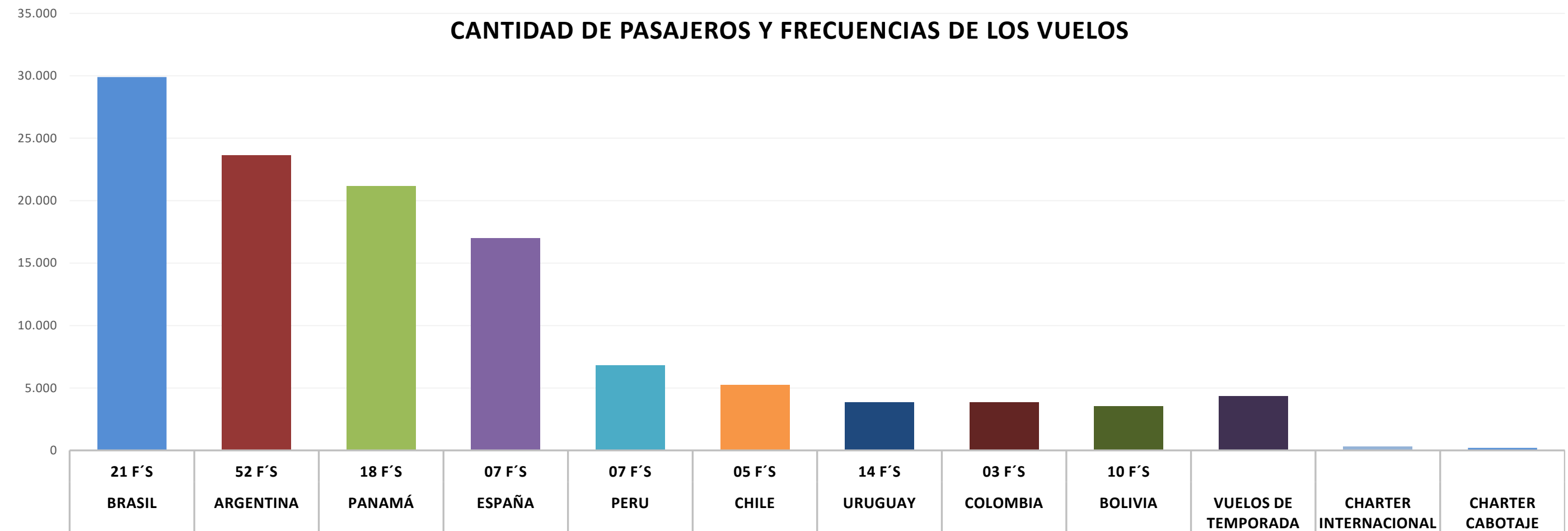
CANTIDAD DE PASAJEROS DE VUELOS REGULARES Y NO REGULARES POR PAÍS AISP - SGPJ FEBRERO 2026



CANTIDAD DE PASAJEROS Y FRECUENCIAS DE VUELOS REGULARES Y NO REGULARES AISP - AIG - SGPJ MES DE FEBRERO 2026

PAIS	FRECUENCIA	CANTIDAD DE PASAJEROS
BRASIL	21 F'S	29.899
ARGENTINA	52 F'S	23.648
PANAMÁ	18 F'S	21.156
ESPAÑA	07 F'S	16.988
PERU	07 F'S	6.787
CHILE	05 F'S	5.232
URUGUAY	14 F'S	3.842
COLOMBIA	03 F'S	3.862
BOLIVIA	10 F'S	3.542
VUELOS DE TEMPORADA		4.348
CHARTER INTERNACIONAL		309
CHARTER CABOTAJE		200
TOTAL PASAJEROS		119.813

Fuente: Actas de Embarque/Desembarque de Pasajeros / Sistema Moviaero
Fuente: Gerencia de Regulación de Servicios Aerocomerciales
Elaborado por: Departamento de Estadísticas de la Aviación Civil (DEAC)
[Sujeto a modificaciones](#)



Fuente: Actas de Embarque/Desembarque de Pasajeros / Sistema Moviaero
Fuente: Gerencia de Regulación de Servicios Aerocomerciales
Elaborado por: Departamento de Estadísticas de la Aviación Civil (DEAC)





GOBIERNO DEL
PARAGUAY



DINAC

DIRECCIÓN NACIONAL DE AERONÁUTICA CIVIL (DINAC)
SUBDIRECCIÓN DE TRANSPORTE AÉREO (STA)
GERENCIA DE ESTUDIOS ECONÓMICOS (GEE)
DEPARTAMENTO DE ESTADÍSTICAS DE LA AVIACIÓN CIVIL (DEAC)

COMPARATIVO CARGA AÉREA

FEBRERO 2026



IMPORTACIÓN EN KILOGRAMOS VUELOS CARGUEROS + VUELOS REGULARES MIXTOS AISP - AIG

AEROP. INT. SILVIO PETTIROSSI

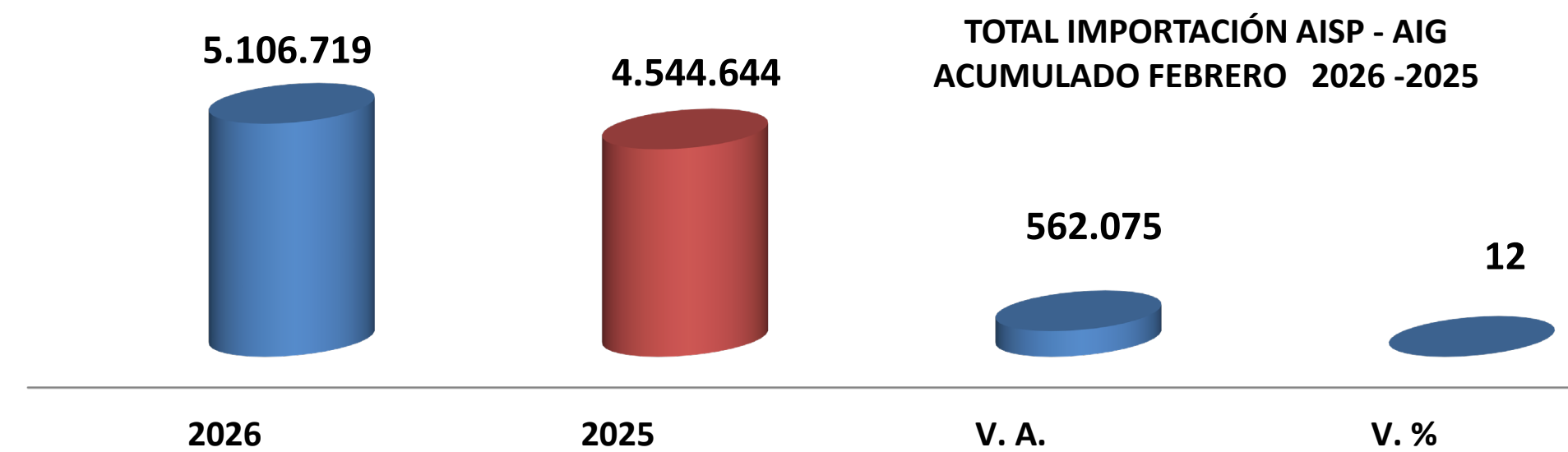
AÑOS	ENERO	FEBRERO	TOTAL
2026	1.461.482	1.826.833	3.288.315
2025	1.619.150	1.393.605	3.012.755

AEROP. INT. GUARANI

AÑOS	ENERO	FEBRERO	TOTAL
2026	895.204	923.200	1.818.404
2025	696.650	835.239	1.531.889

Fuente: Gerencia de Cargas Aereas AISP - AIG

Elaborado por: Departamento de Estadísticas (DEAC)



EXPORTACIÓN EN KILOGRAMOS VUELOS CARGUEROS + VUELOS REGULARES MIXTOS AISP - AIG

EXPORTACIÓN VUELOS CARGUEROS + VUELOS REGULARES MIXTO AEROPUERTO INTERNACIONAL SILVIO PETTIROSSI

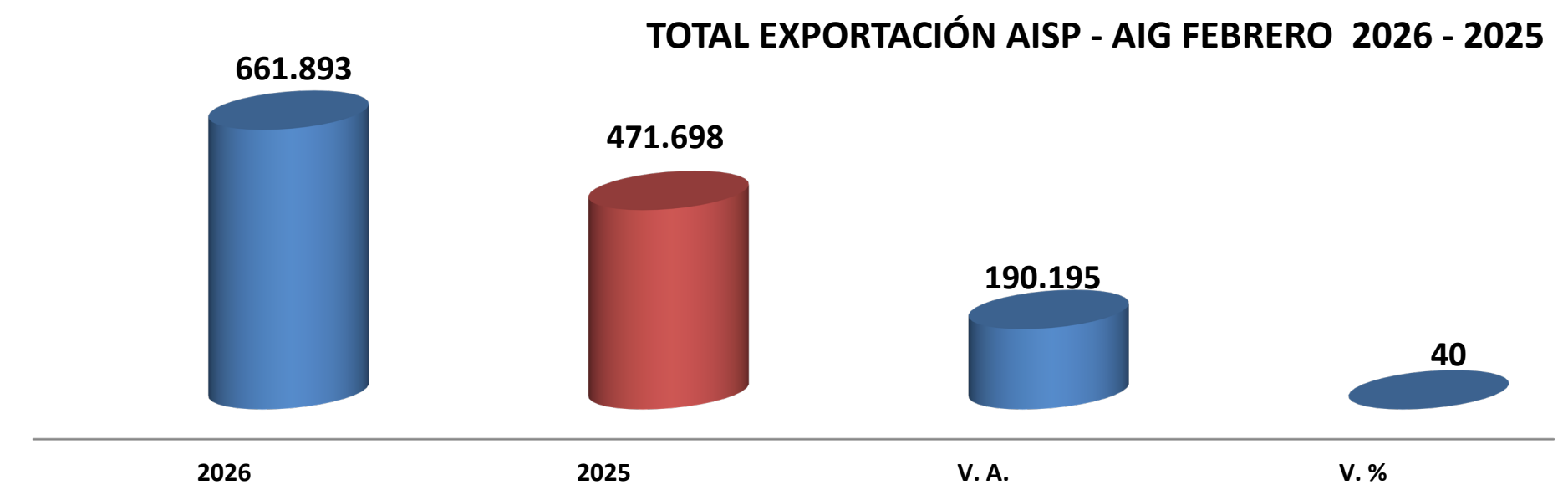
AÑOS	ENERO	FEBRERO	TOTAL
2026	259.188	401.180	660.368
2025	239.782	231.776	471.558

EXPORTACIÓN VUELOS CARGUEROS + VUELOS REGULARES MIXTO AEROPUERTO INTERNACIONAL GUARANÍ

AÑOS	ENERO	FEBRERO	TOTAL
2026	1.525	0	1.525
2025	0	140	140

Fuente: Gerencia de Cargas Aereas AISP - AIG

Elaborado por: Departamento de Estadísticas (DEAC)



Fuente: Gerencia de Cargas Aereas AISP - AIG

Elaborado por: Departamento de Estadísticas (DEAC)



TOTAL CARGA AÉREA EN KILOGRAMOS VUELOS CARGUEROS + VUELOS REGULARES MIXTOS AISP - AIG

TOTAL CARGA AÉREA (IMPORTACIÓN + EXPORTACIÓN) AEROPUERTO INTERNACIONAL SILVIO PETTIROSSI

AÑOS	ENERO	FEBRERO	TOTAL
2026	1.720.670	2.228.013	3.948.683
2025	1.858.932	1.625.381	3.484.313

TOTAL CARGA AÉREA (IMPORTACIÓN + EXPORTACIÓN) AEROPUERTO INTERNACIONAL GUARANÍ

AÑOS	ENERO	FEBRERO	TOTAL
2026	896.729	923.200	1.819.929
2025	696.650	835.379	1.532.029

Fuente: Gerencia de Cargas Aereas AISP - AIG

Elaborado por: Departamento de Estadísticas (DEAC)

COMPARATIVO CARGA AÉREA FEBRERO AISP - AIG 2026- 2025

	2026	2025	V. A.	V. %
CARGA AÉREA AISP-AIG	5.768.612	5.016.342	752.270	15

Fuente: Gerencia de Cargas Aereas AISP - AIG

Elaborado por: Departamento de Estadísticas (DEAC)





GOBIERNO DEL
PARAGUAY



DINAC

DIRECCIÓN NACIONAL DE AERONÁUTICA CIVIL (DINAC)
SUBDIRECCIÓN DE TRANSPORTE AÉREO (STA)
GERENCIA DE ESTUDIOS ECONÓMICOS (GEE)
DEPARTAMENTO DE ESTADÍSTICAS DE LA AVIACIÓN CIVIL (DEAC)

COMPARATIVO MOVIMIENTO DE AERONAVES FEBRERO 2026



COMPARATIVO MOVIMIENTO DE AERONAVES MES DE FEBRERO 2026 - 2025 AISP - AIG

MOVIMIENTO DE AERONAVES AISP

Años Comparados	ENE	FEB	TOTAL
2025	3.643	3.891	7.534
2026	4.268	4.221	8.489
Diferencia	625	330	955
Variación en porcentaje	17%	8%	13%

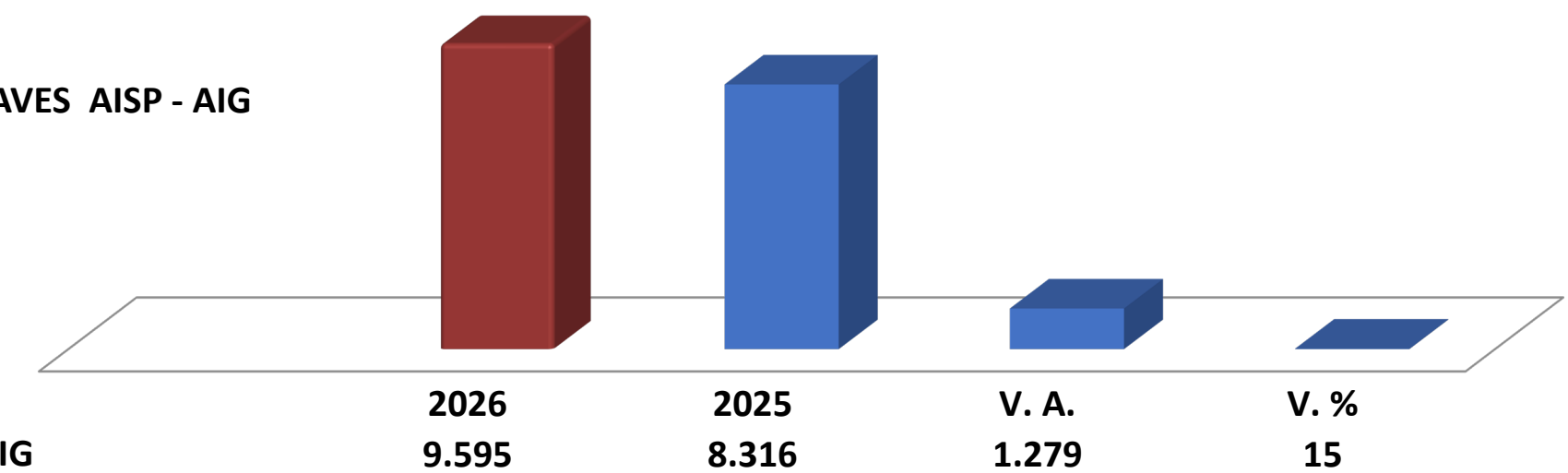
Fuente: Gerencia de Tránsito Aéreo AISP
Elaborado por: Departamento de Estadísticas (DEAC)
Los datos están sujetos a modificaciones.

MOVIMIENTO DE AERONAVES AIG

Años Comparados	ENE	FEB	TOTAL
2025	330	452	782
2026	515	591	1.106
Diferencia	185	139	324
Variación en porcentaje	56%	31%	41%

Fuente: Gerencia de Operaciones AIG / AISP
Elaborado por: Departamento de Estadísticas (DEAC)
Los datos están sujetos a modificaciones.

COMPARATIVO MOVIMIENTO DE AERONAVES AISP - AIG
FEBRERO 2026 - 2025



■ TOTAL MOVIMIENTO AISP - AIG

Fuente: Gerencia de Tránsito Aéreo AISP - Gerencia de Operaciones AIG
Elaborado por: Departamento de Estadísticas (DEAC)



COMPARATIVO MOVIMIENTO DE AERONAVES FEBRERO 2026 - 2025 AISP - AIG

MOVIMIENTO DE AERONAVES AISP

Años Comparados	FEBRERO
2025	3.891
2026	4.221
Diferencia	330
Variación en porcentaje	8%

Fuente: Gerencia de Operaciones AIG/AISP
Elaborado por: Departamento de Estadísticas (DEAC)
Los datos están sujetos a modificaciones.

MOVIMIENTO DE AERONAVES AIG

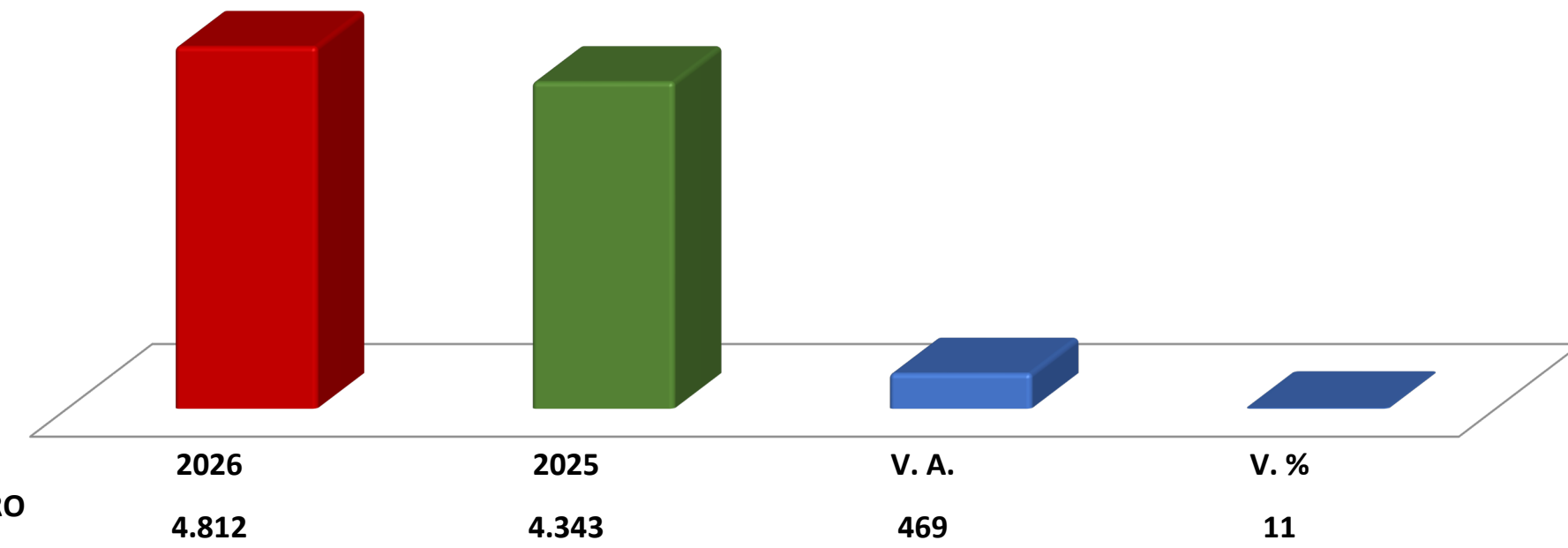
Años Comparados	FEBRERO
2025	452
2026	591
Diferencia	139
Variación en porcentaje	31%

Fuente: Gerencia de Operaciones AIG/AISP
Elaborado por: Departamento de Estadísticas (DEAC)
Los datos están sujetos a modificaciones.

COMPARATIVO MOVIMIENTO DE AERONAVES AISP - AIG FEBRERO 2026 - 2025

■ COMPARATIVO MOVIMIENTO DE AERONAVES MES DE FEBRERO 2026 VS 2025

Fuente: Gerencia de Tránsito Aéreo AISP - Gerencia de Operaciones AIG
Elaborado por: Departamento de Estadísticas (DEAC)



DATOS ESTADÍSTICOS DEL TRÁFICO AÉREO

MES DE FEBRERO 2026



RESUMEN ESTADÍSTICO TRANSPORTE AÉREO COMERCIAL

El resumen estadístico presenta un informe mensual donde se señalan las cifras del transporte aéreo comercial nacional e internacional de pasajeros, carga y movimiento de aeronaves. Las comparaciones que se realizan, son respecto del mismo periodo mensual y acumulado del año anterior. En líneas generales, el mes de febrero de 2026 arrojó resultados positivos con lo cual el mercado experimento una recuperación paulatina.

1- RESUMEN ESTADÍSTICO DEL TRANSPORTE AÉREO DE PASAJEROS:

En febrero de 2026 fueron transportados 119.813 pasajeros en vuelos nacionales e internacionales lo que, comparado con el mismo período febrero del año 2025, representa un crecimiento positivo del 17%.

El acumulado de pasajeros de enero a febrero del 2026, en vuelos nacionales e internacionales fue de 252.211, lo que representa un crecimiento del 18%.

2- RESUMEN ESTADÍSTICO DE TRANSPORTE AÉREO DE CARGA - AEROPUERTO INTERNACIONAL SILVIO PETTIROSSI Y AEROPUERTO INT. GUARANÍ:

2.1 IMPORTACIÓN:

En el mes febrero de 2026, se transportaron 2.750.033 kilogramos de carga bajo el régimen de importación en vuelos internacionales, lo que representa un crecimiento positivo del 23% en comparación con el mismo periodo de 2025.

El acumulado de importación de enero a febrero de 2026 es de 5.106.719 kilogramos, reflejando un crecimiento acumulado del 12%.

2.2 EXPORTACIÓN:

En el mes de febrero de 2026, se transportaron 401.180 kilogramos de carga en vuelos internacionales bajo el régimen de exportación, lo que representa un incremento del 73% en comparación con el mismo periodo de 2025.

El acumulado de exportaciones de enero a febrero de 2026 alcanza los 661.893 kilogramos, lo que equivale a un crecimiento acumulado del 40%.

3- RESUMEN ESTADÍSTICO DE MOVIMIENTO DE AERONAVES:

En el mes de febrero de 2026, se registraron 4.812 movimientos de aeronaves en vuelos nacionales e internacionales. Esta cifra, comparada con el mismo periodo de febrero de 2025, representa un aumento del 11%, lo que equivale a una variación absoluta de 469 movimientos más en comparación con el mismo periodo del año anterior.

3.1 PERIODO ACUMULADO FEBRERO 2026 COMPARADO CON FEBRERO 2025

En el periodo de estos dos primeros meses de 2026, se contabilizaron 9.595 movimientos de aeronaves en vuelos nacionales e internacionales. Este volumen operativo representa un crecimiento del 15% respecto al mismo periodo de 2025, lo que se traduce en un incremento de 1.279 operaciones en comparación con el año anterior.

4- RESUMEN ESTADÍSTICO DE CANTIDAD DE FRECUENCIAS:

En el mes de febrero de 2026 fueron registradas 137 frecuencias de vuelos nacionales e internacionales de las empresas aéreas nacionales y extranjeras; lo cual comparadas con el mes de febrero de 2025 hubo un aumento de 20 frecuencias.





DIRECCIÓN NACIONAL DE AERONÁUTICA CIVIL (DINAC)

SUBDIRECCIÓN DE TRANSPORTE AÉREO (STA)
GERENCIA DE ESTUDIOS ECONÓMICOS (GEE)
DEPARTAMENTO DE ESTADÍSTICAS DE LA AVIACIÓN CIVIL (DEAC)

Don Nelson Mendoza
Presidente

Abg. Allison Mariel Colman Morel
Subdirectora de Transporte Aéreo

Mg. Edith Jacqueline González
Gerente de Estudios Económicos

Lic. Wilmar Sosa Ocampos
Dpto. de Estadísticas de la Aviación Civil

Colaboradores

Diego René Díaz Valenzuela | Christian Ortega | Lisandra Rotela | Diego Díaz de Bedoya
