



GOBIERNO DEL  
PARAGUAY



DINAC

## DIRECCIÓN NACIONAL DE AERONÁUTICA CIVIL (DINAC)

SUBDIRECCIÓN DE TRANSPORTE AÉREO (STA)  
GERENCIA DE ESTUDIOS ECONÓMICOS (GEE)  
DEPARTAMENTO DE ESTADÍSTICAS DE LA AVIACIÓN CIVIL (DEAC)

# ESTADÍSTICAS DE TRÁFICO AÉREO DE MARZO 2026 RESUMEN ESTADÍSTICO TRANSPORTE AÉREO COMERCIAL





GOBIERNO DEL  
PARAGUAY



DINAC

DIRECCIÓN NACIONAL DE AERONÁUTICA CIVIL (DINAC)  
SUBDIRECCIÓN DE TRANSPORTE AÉREO (STA)  
GERENCIA DE ESTUDIOS ECONÓMICOS (GEE)  
DEPARTAMENTO DE ESTADÍSTICAS DE LA AVIACIÓN CIVIL (DEAC)

# MOVIMIENTO DE PASAJEROS

MARZO 2026



# TRÁFICO DE PASAJEROS REGULARES Y NO REGULARES AISP - AIG - PJC

## MARZO 2026



TRÁFICO DE PASAJEROS REGULARES Y NO REGULARES AISP - AIG - PJC

CONSOLIDADO TOTAL DE PASAJEROS

AEROPUERTO	MES		ENERO	FEBRERO	MARZO	TOTAL PASAJEROS
	OPERACIÓN	LL/S	2026	2026	2026	2026
AEROPUERTO INTERNACIONAL SILVIO PETTIROSSI	INTERNACIONAL	Llegadas	58.838	57.055	61.703	177.596
		Salidas	65.083	57.901	65.282	188.266
	<b>TOTAL VUELOS REGULARES INT.</b>		<b>123.921</b>	<b>114.956</b>	<b>126.985</b>	<b>365.862</b>
	NACIONAL	Llegadas	0	0	0	0
		Salidas	0	0	0	0
	<b>TOTAL VUELOS REGULARES NAC.</b>		<b>0</b>	<b>0</b>	<b>0</b>	<b>0</b>
<b>TOTAL SILVIO PETTIROSSI VUELOS REGULARES</b>			<b>123.921</b>	<b>114.956</b>	<b>126.985</b>	<b>365.862</b>
AEROPUERTO INTERNACIONAL SILVIO PETTIROSSI	INTERNACIONAL	Llegadas	4.063	2.557	97	6.717
		Salidas	4.025	2.100	138	6.263
	<b>TOTAL VUELOS NO REGULARES INT.</b>		<b>8.088</b>	<b>4.657</b>	<b>235</b>	<b>12.980</b>
	NACIONAL	Llegadas	50	50	0	100
		Salidas	50	50	0	100
	<b>TOTAL VUELOS NO REGULARES NAC.</b>		<b>100</b>	<b>100</b>	<b>0</b>	<b>200</b>
<b>TOTAL SILVIO PETTIROSSI VUELOS NO REGULARES</b>			<b>8.188</b>	<b>4.757</b>	<b>235</b>	<b>13.180</b>
<b>TOTAL SILVIO PETTIROSSI VUELOS REGULARES Y NO REGULARES</b>			<b>132.109</b>	<b>119.713</b>	<b>127.220</b>	<b>379.042</b>
AEROPUERTO INTERNACIONAL GUARANÍ	INTERNACIONAL	Llegadas	125	0	0	125
		Salidas	64	0	0	64
	<b>TOTAL VUELOS NO REGULARES INT.</b>		<b>189</b>	<b>0</b>	<b>0</b>	<b>189</b>
	NACIONAL	Llegadas	0	0	0	0
		Salidas	0	0	0	0
	<b>TOTAL VUELOS NO REGULARES NAC.</b>		<b>0</b>	<b>0</b>	<b>0</b>	<b>0</b>
<b>TOTAL GUARANÍ VUELOS NO REGULARES</b>			<b>189</b>	<b>0</b>	<b>0</b>	<b>189</b>
<b>TOTAL GUARANÍ</b>			<b>189</b>	<b>0</b>	<b>0</b>	<b>189</b>
AEROPUERTO INTERNACIONAL PEDRO JUAN CABALLERO	INTERNACIONAL	Llegadas	0	0	0	0
		Salidas	0	0	0	0
	<b>TOTAL VUELOS NO REGULARES INT.</b>		<b>0</b>	<b>0</b>	<b>0</b>	<b>0</b>
	NACIONAL	Llegadas	50	50	0	100
		Salidas	50	50	0	100
	<b>TOTAL VUELOS NO REGULARES NAC.</b>		<b>100</b>	<b>100</b>	<b>0</b>	<b>200</b>
<b>TOTAL PEDRO JUAN CABALLERO VUELOS NO REGULARES</b>			<b>100</b>	<b>100</b>	<b>0</b>	<b>200</b>
<b>TOTAL PEDRO JUAN CABALLERO</b>			<b>100</b>	<b>100</b>	<b>0</b>	<b>200</b>
<b>TOTAL PASAJEROS POR MES</b>			<b>132.398</b>	<b>119.813</b>	<b>127.220</b>	<b>379.431</b>

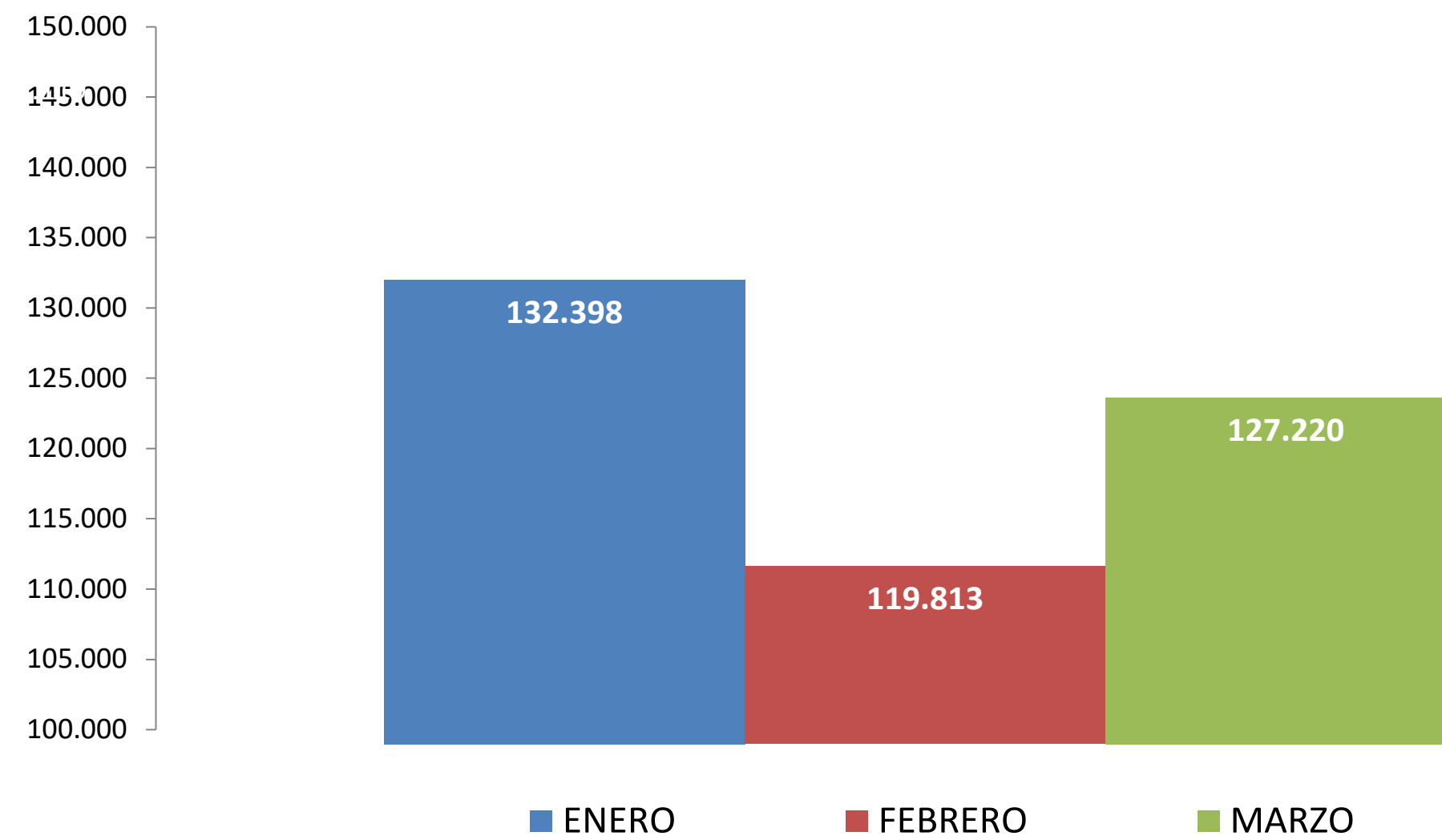
TRAFICO CONSOLIDADO DE PASAJEROS VUELOS REGULARES Y NO REGULARES (AISP - AIG - PJC) MARZO 2026	ENERO	FEBRERO	MARZO	TOTAL PASAJEROS
<b>TOTAL PASAJEROS POR MES</b>	<b>132.398</b>	<b>119.813</b>	<b>127.220</b>	<b>379.431</b>

Fuente: Actas de Embarque/Desembarque de Pasajeros / Sistema Moviaero  
 Elaborado por: Departamento de Estadísticas de la Aviación Civil (DEAC)  
 Sujeto a modificaciones



# MOVIMIENTO CONSOLIDADO DE PASAJEROS AISP - AIG - PJC

## MARZO 2026



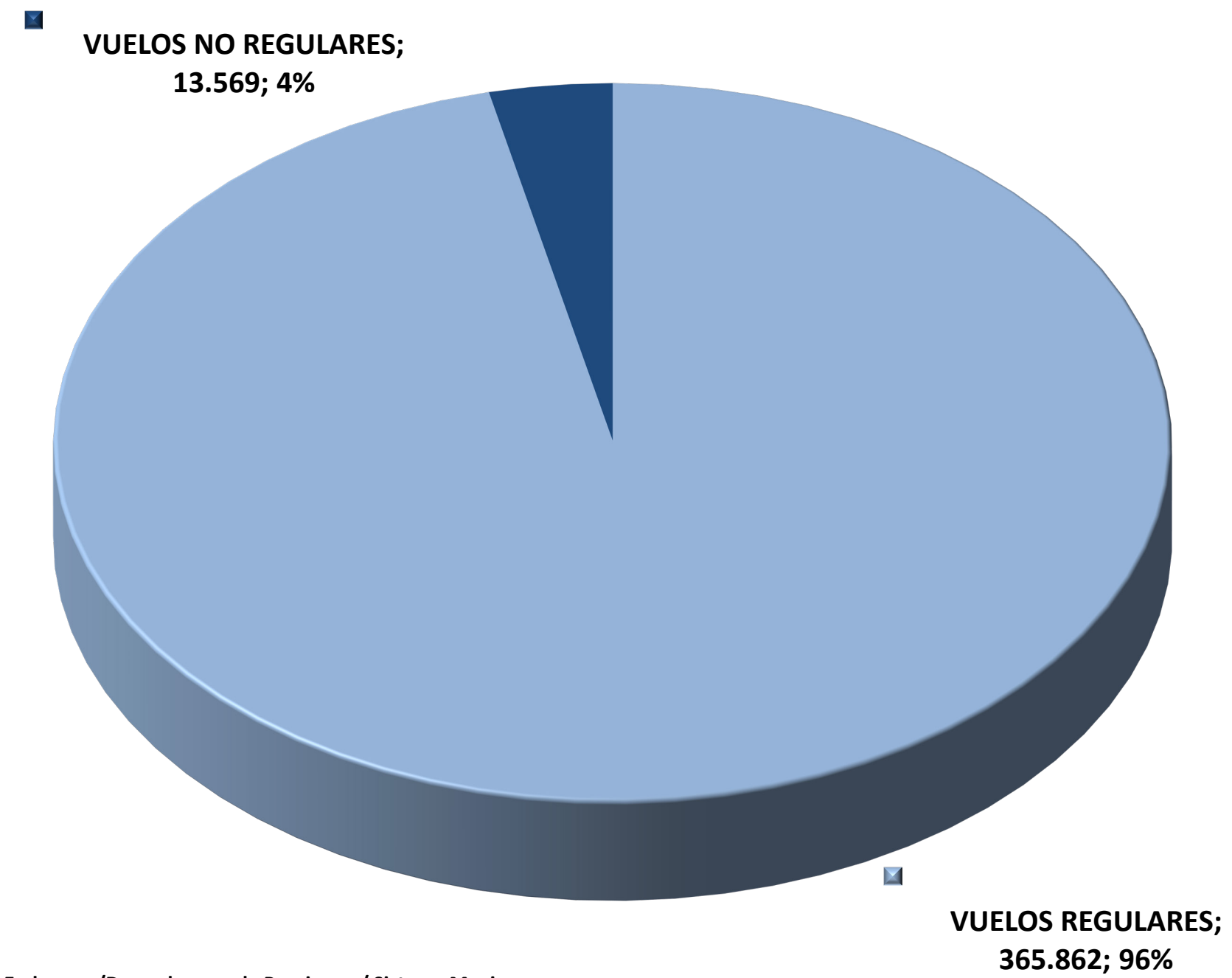
Fuente: Actas de Embarque/Desembarque de Pasajeros / Sistema Moviaero  
Elaborado por: Departamento de Estadísticas de la Aviación Civil (DEAC)  
*Sujeto a modificaciones*



# TRÁFICO DE PASAJEROS REGULARES Y NO REGULARES AISP - AIG - PJC

## MARZO 2026

TRÁFICO DE PASAJEROS REGULARES Y NO REGULARES AISP - AIG - PJC



Fuente: Actas de Embarque/Desembarque de Pasajeros / Sistema Moviaero  
Elaborado por: Departamento de Estadísticas de la Aviación Civil (DEAC)



# COMPARATIVO MENSUAL MOVIMIENTO DE PASAJEROS VUELOS REGULARES Y NO REGULARES ENERO A MARZO 2025 - 2026 (AISP - AIG - PJC)



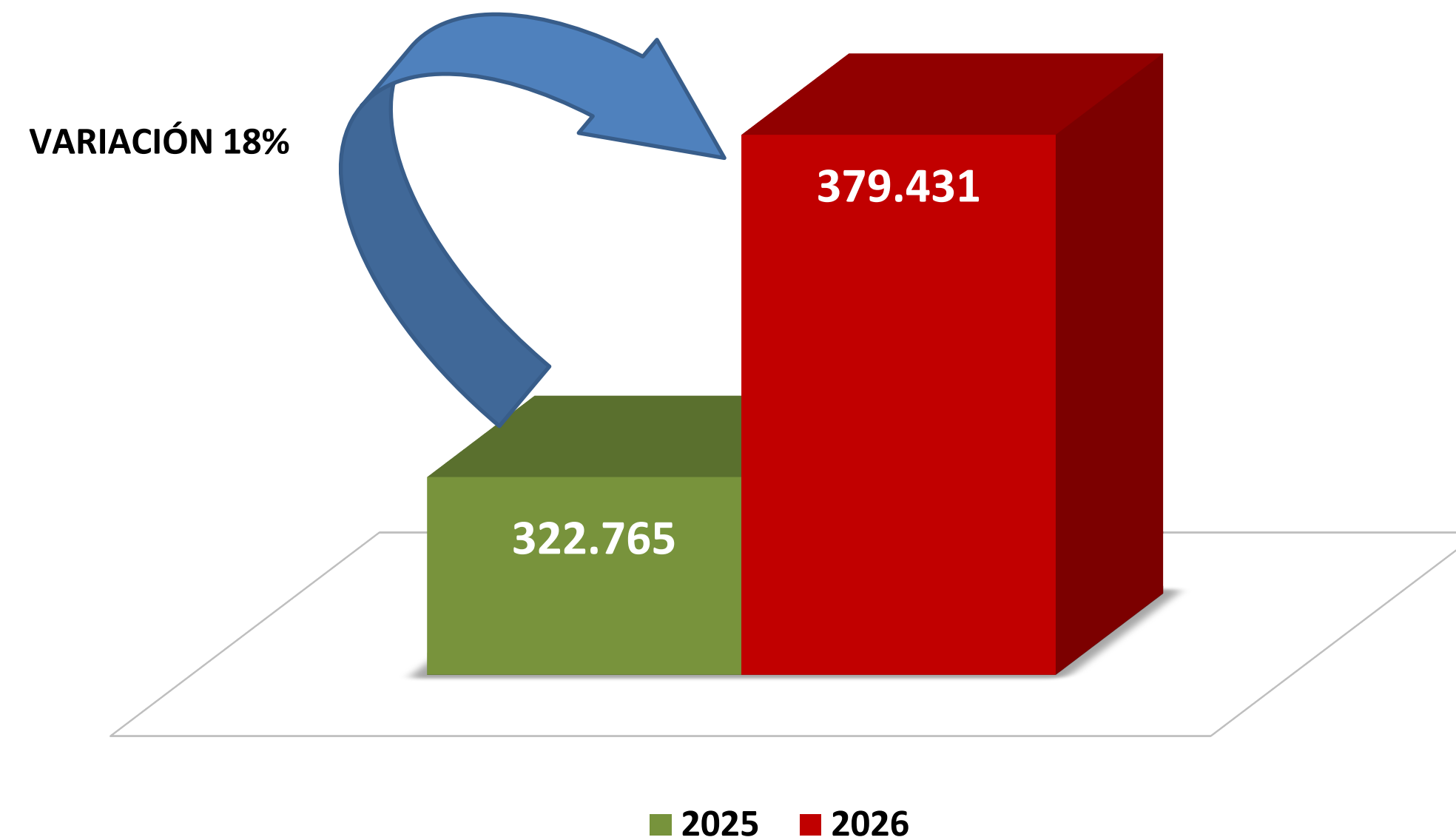
MOVIMIENTO DE PASAJEROS VUELOS REGULARES			ENERO		FEBRERO		MARZO		TOTAL PASAJEROS REGULARES	
AEROPUERTO	OPERACIÓN	LL/S	2025	2026	2025	2026	2025	2026	2025	2026
AEROPUERTO INTERNACIONAL SILVIO PETTIROSSI	INTERNACIONAL	Llegadas	46.804	58.838	48.373	57.055	51.511	61.703	146.688	177.596
		Salidas	50.502	65.083	47.682	57.901	53.892	65.282	152.076	188.266
	<b>TOTAL</b>		<b>97.306</b>	<b>123.921</b>	<b>96.055</b>	<b>114.956</b>	<b>105.403</b>	<b>126.985</b>	<b>298.764</b>	<b>365.862</b>
	NACIONAL	Llegadas	248	0	316	0	481	0	1.045	0
Salidas		248	0	320	0	472	0	1.040	0	
<b>TOTAL</b>		<b>496</b>	<b>0</b>	<b>636</b>	<b>0</b>	<b>953</b>	<b>0</b>	<b>2.085</b>	<b>0</b>	
<b>TOTAL SILVIO PETTIROSSI</b>			<b>97.802</b>	<b>123.921</b>	<b>96.691</b>	<b>114.956</b>	<b>106.356</b>	<b>126.985</b>	<b>300.849</b>	<b>365.862</b>
AEROPUERTO INTERNACIONAL GUARANÍ	NACIONAL	Llegadas	248	0	320	0	472	0	1.040	0
		Salidas	248	0	316	0	481	0	1.045	0
	<b>TOTAL</b>		<b>496</b>	<b>0</b>	<b>636</b>	<b>0</b>	<b>953</b>	<b>0</b>	<b>2.085</b>	<b>0</b>
<b>TOTAL GUARANÍ</b>			<b>496</b>	<b>0</b>	<b>636</b>	<b>0</b>	<b>953</b>	<b>0</b>	<b>2.085</b>	<b>0</b>
<b>TOTAL ACUMULADO PASAJEROS EN VUELOS REGULARES POR MES</b>			<b>98.298</b>	<b>123.921</b>	<b>97.327</b>	<b>114.956</b>	<b>107.309</b>	<b>126.985</b>	<b>302.934</b>	<b>365.862</b>

VUELOS NO REGULARES MARZO 2025 - 2026 AISP - AIG - PJC	AÑO	ENERO	FEBRERO	MARZO	TOTAL PASAJEROS NO REGULARES	TOTAL PASAJEROS REGULARES Y NO REGULARES
	2025	13.162	4.792	1.877	19.831	322.765
	2026	8.477	4.857	235	13.569	379.431

Fuente: Actas de Embarque/Desembarque de Pasajeros / Sistema Moviaero  
Elaborado por: Departamento de Estadísticas de la Aviación Civil (DEAC)  
Sujeto a modificaciones



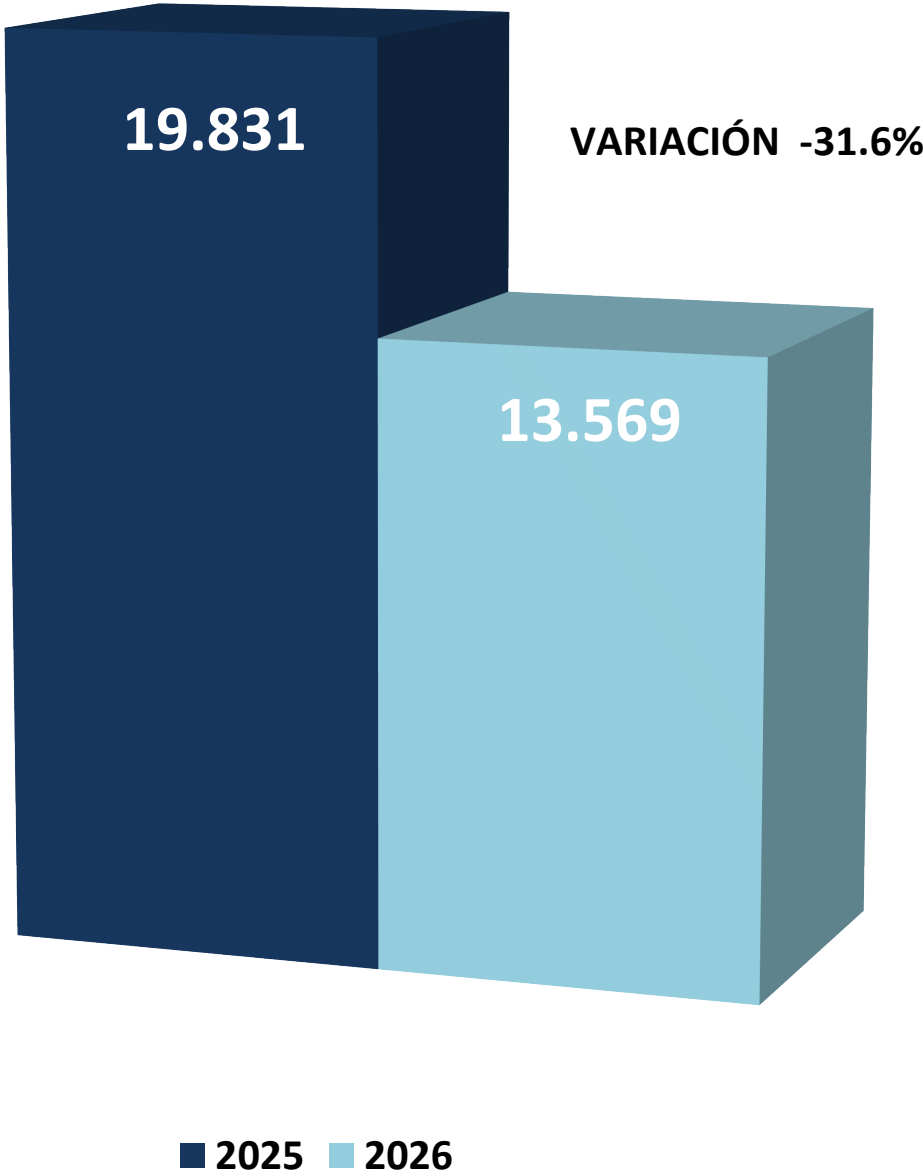
# TOTAL COMPARATIVO MOVIMIENTO DE PASAJEROS VUELOS REGULARES Y NO REGULARES ENERO A MARZO 2025 - 2026



Fuente: Actas de Embarque/Desembarque de Pasajeros / Sistema Moviaero  
Elaborado por: Departamento de Estadísticas de la Aviación Civil (DEAC)



# COMPARATIVO VUELOS NO REGULARES ENERO A MARZO 2025 - 2026



Fuente: Actas de Embarque/Desembarque de Pasajeros / Sistema Moviaero  
Elaborado por: Departamento de Estadísticas de la Aviación Civil (DEAC)



# LLEGADAS Y SALIDAS - VUELOS REGULARES AEROPUERTO INTERNACIONAL SILVIO PETTIROSSI

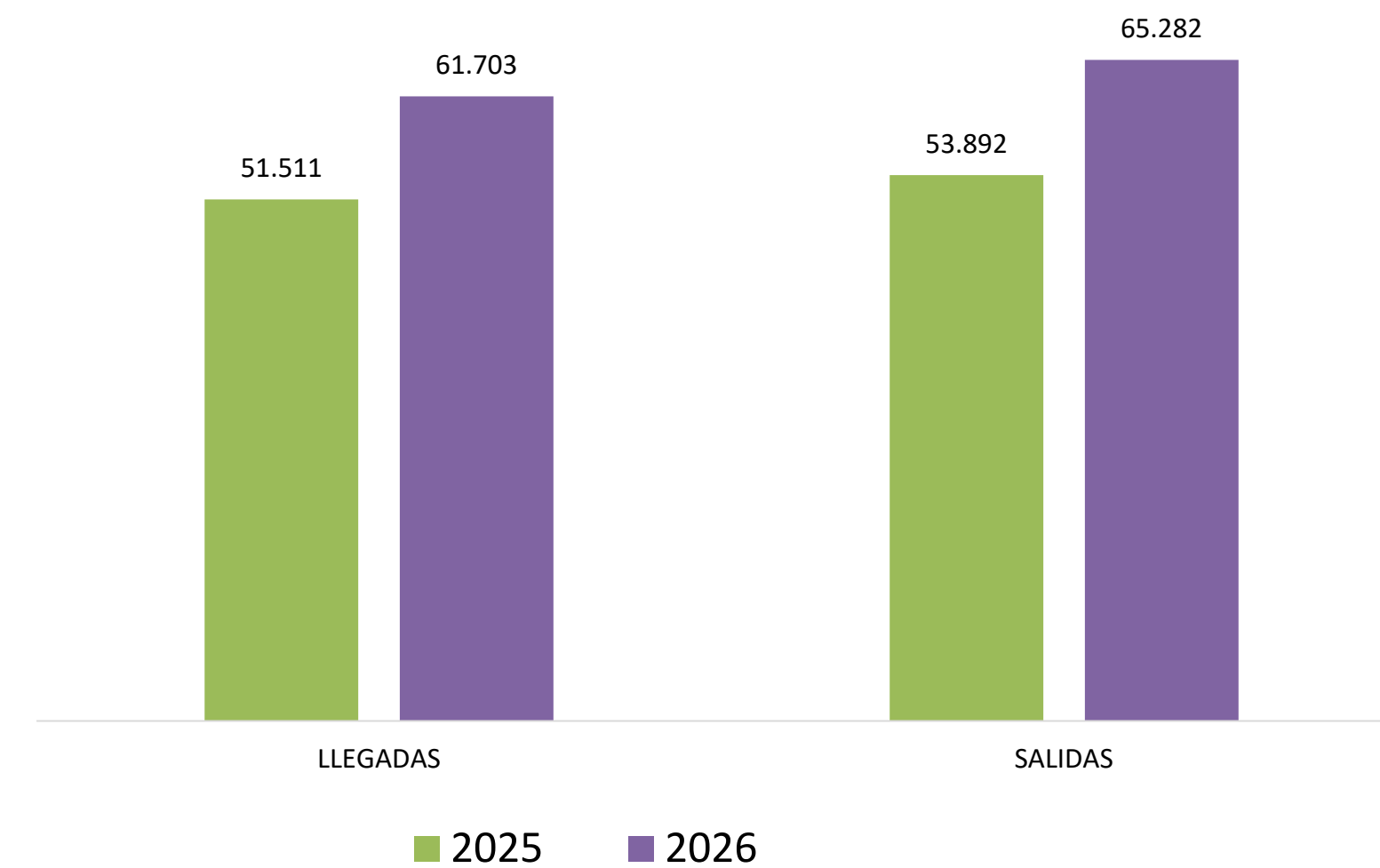
2025	MOVIMIENTO	MARZO
	LLEGADAS	51.511
	SALIDAS	53.892
	<b>TOTALES</b>	<b>105.403</b>

2026	MOVIMIENTO	MARZO
	LLEGADAS	61.703
	SALIDAS	65.282
	<b>TOTALES</b>	<b>126.985</b>

AEROPUERTO INTERNACIONAL SILVIO PETTIROSSI	2025	2026	VARIACIÓN	%
LLEGADAS	51.511	61.703	10.192	20%
SALIDAS	53.892	65.282	11.390	21%

Fuente: Actas de Embarque/Desembarque de Pasajeros / Sistema Moviaero  
Elaborado por: Departamento de Estadísticas de la Aviación Civil (DEAC)  
*Sujeto a modificaciones*

COMPARATIVO MOVIMIENTO DE PASAJEROS VUELOS REGULARES  
AEROP. INT. SILVIO PETTIROSSI MARZO 2025 - 2026



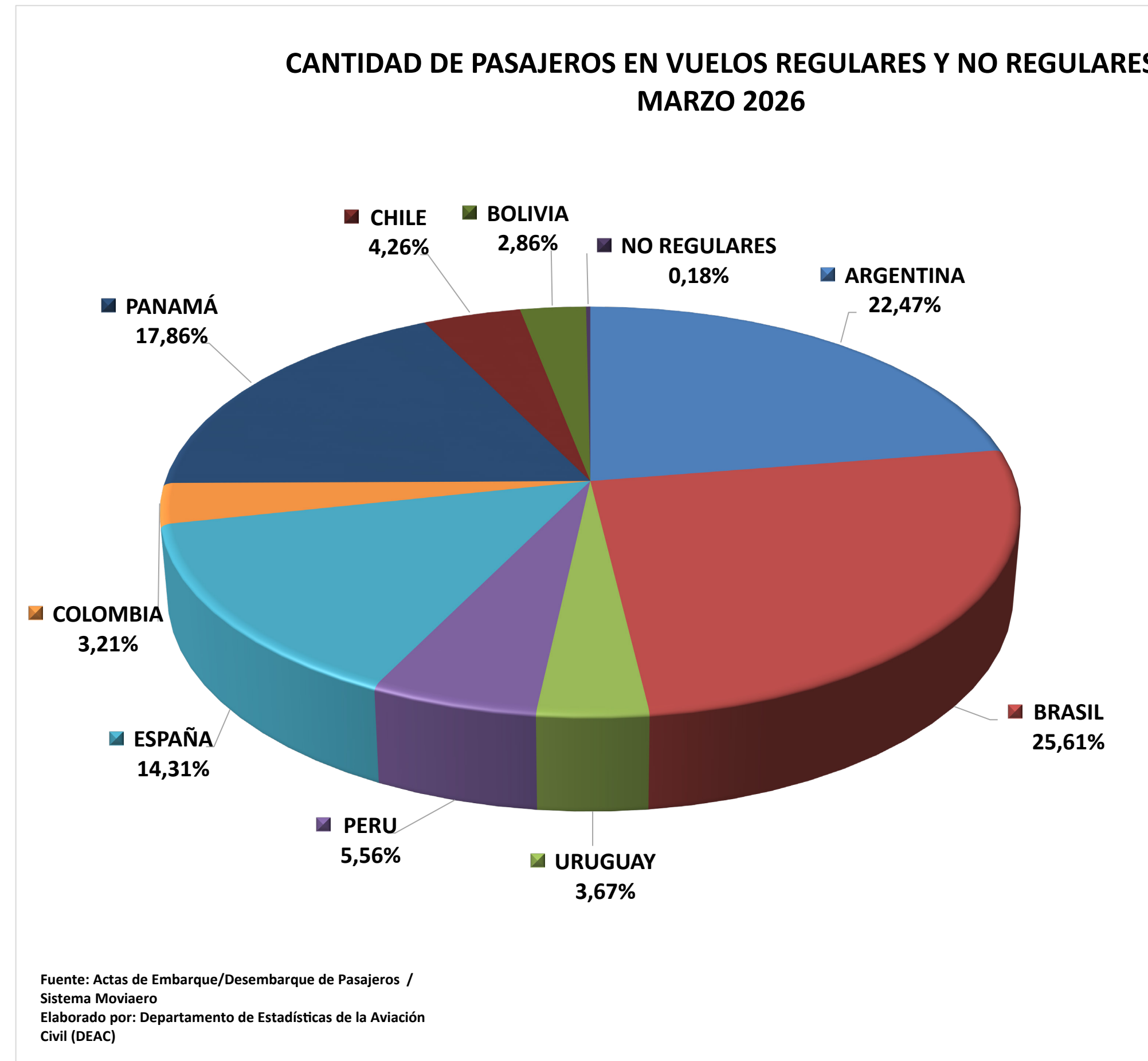
Fuente: Actas de Embarque/Desembarque de Pasajeros / Sistema Moviaero  
Elaborado por: Departamento de Estadísticas de la Aviación Civil (DEAC)



# CANTIDAD DE PASAJEROS DE VUELOS REGULARES Y NO REGULARES POR PAÍS AISP MARZO 2026

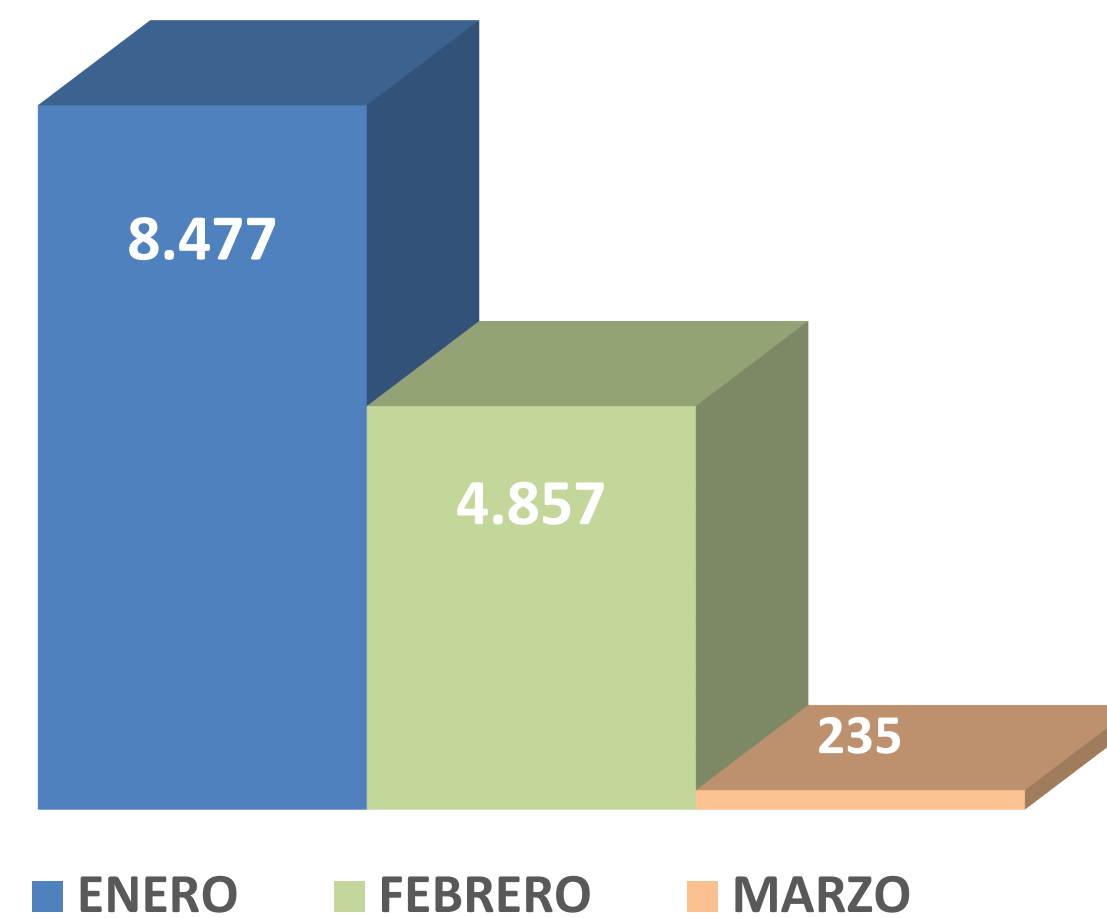
PAIS	PASAJEROS
ARGENTINA	28.587
BRASIL	32.587
URUGUAY	4.670
PERU	7.075
ESPAÑA	18.206
COLOMBIA	4.087
PANAMÁ	22.722
CHILE	5.418
BOLIVIA	3.633
NO REGULARES	235
<b>TOTAL</b>	<b>127.220</b>

Fuente: Actas de Embarque/Desembarque de Pasajeros / Sistema Moviaero  
Elaborado por: Departamento de Estadísticas de la Aviación Civil (DEAC)



# MOVIMIENTO MENSUAL DE PASAJEROS NO REGULARES/CHARTER ENERO A MARZO 2026

## MOVIMIENTO DE PASAJEROS NO REGULARES/CHARTER

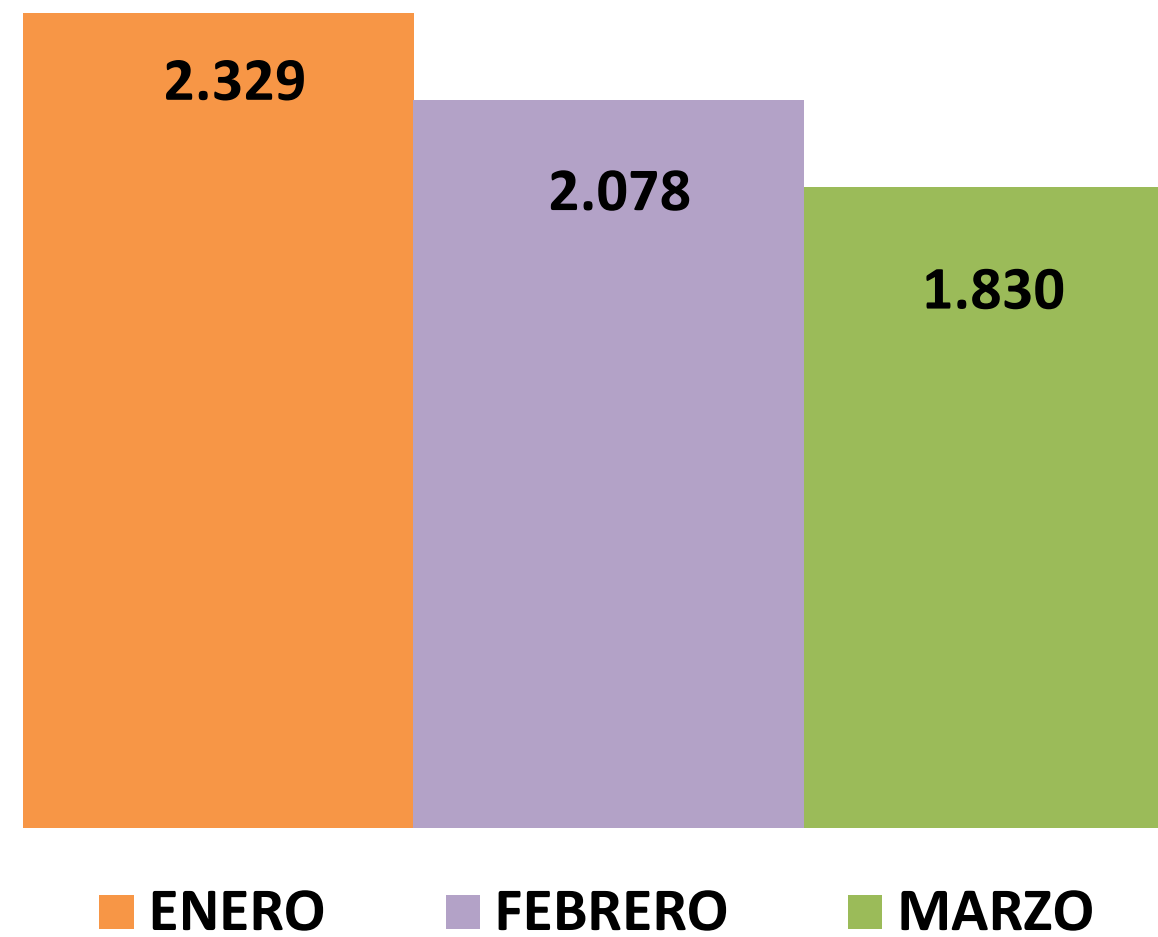


Fuente: Actas de Embarque/Desembarque de Pasajeros / Sistema Moviaero  
Elaborado por: Departamento de Estadísticas de la Aviación Civil (DEAC)



# MOVIMIENTO MENSUAL DE PASAJEROS EN TRÁNSITO ENERO A MARZO 2026

### MOVIMIENTO TOTAL DE PASAJEROS EN TRÁNSITO ENERO A MARZO 2026



Fuente: Actas de Embarque/Desembarque de Pasajeros / Sistema Moviaero  
Elaborado por: Departamento de Estadísticas de la Aviación Civil (DEAC)

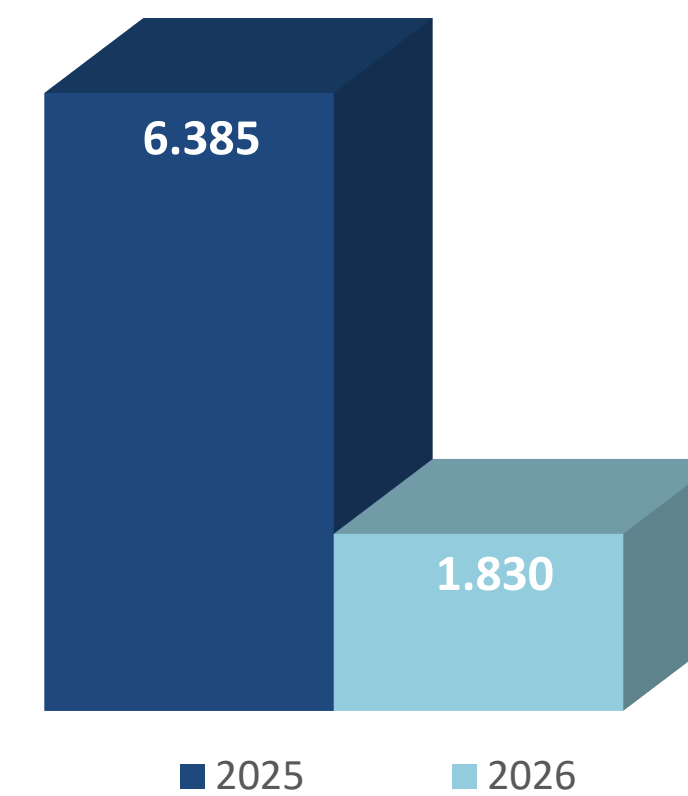


# COMPARATIVO MOVIMIENTO MENSUAL DE PASAJEROS EN TRÁNSITO MARZO 2025 - 2026

MOVIMIENTO DE PASAJEROS EN TRANSITO	MARZO
2025	6.385
2026	1.830

Fuente: Actas de Embarque/Desembarque de Pasajeros / Sistema Moviaero  
Elaborado por: Departamento de Estadísticas de la Aviación Civil (DEAC)  
*Sujeto a modificaciones*

### COMPARATIVO MOVIMIENTO DE PASAJEROS EN TRÁNSITO MES DE MARZO 2026



Fuente: Actas de Embarque/Desembarque de Pasajeros / Sistema Moviaero  
Elaborado por: Departamento de Estadísticas de la Aviación Civil (DEAC)



# CANTIDAD DE PASAJEROS Y FRECUENCIAS DE VUELOS REGULARES Y NO REGULARES AISP - AIG - SGPJ MES DE MARZO 2026

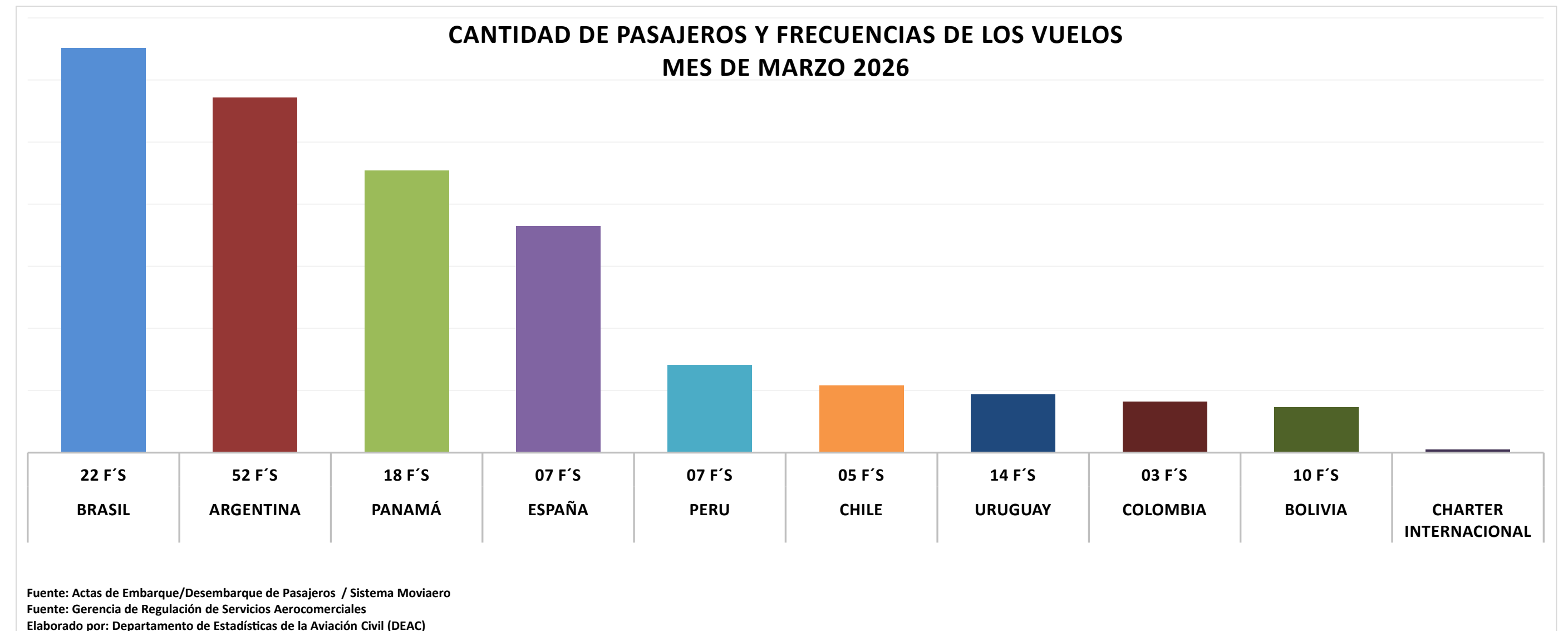
PAIS	FRECUENCIA	CANTIDAD DE PASAJEROS
BRASIL	22 F'S	32.587
ARGENTINA	52 F'S	28.587
PANAMÁ	18 F'S	22.722
ESPAÑA	07 F'S	18.206
PERU	07 F'S	7.075
CHILE	05 F'S	5.418
URUGUAY	14 F'S	4.670
COLOMBIA	03 F'S	4.087
BOLIVIA	10 F'S	3.633
<b>CHARTER INTERNACIONAL</b>		235
<b>TOTAL PASAJEROS</b>		<b>127.220</b>

Fuente: Actas de Embarque/Desembarque de Pasajeros / Sistema Moviaero

Fuente: Gerencia de Regulación de Servicios Aerocomerciales

Elaborado por: Departamento de Estadísticas de la Aviación Civil (DEAC)

Sujeto a modificaciones





GOBIERNO DEL  
PARAGUAY



DINAC

DIRECCIÓN NACIONAL DE AERONÁUTICA CIVIL (DINAC)  
SUBDIRECCIÓN DE TRANSPORTE AÉREO (STA)  
GERENCIA DE ESTUDIOS ECONÓMICOS (GEE)  
DEPARTAMENTO DE ESTADÍSTICAS DE LA AVIACIÓN CIVIL (DEAC)

# COMPARATIVO CARGA AÉREA

MARZO 2026



# IMPORTACIÓN EN KILOGRAMOS VUELOS CARGUEROS + VUELOS REGULARES MIXTOS AISP - AIG

AEROP. INT. SILVIO PETTIROSSI

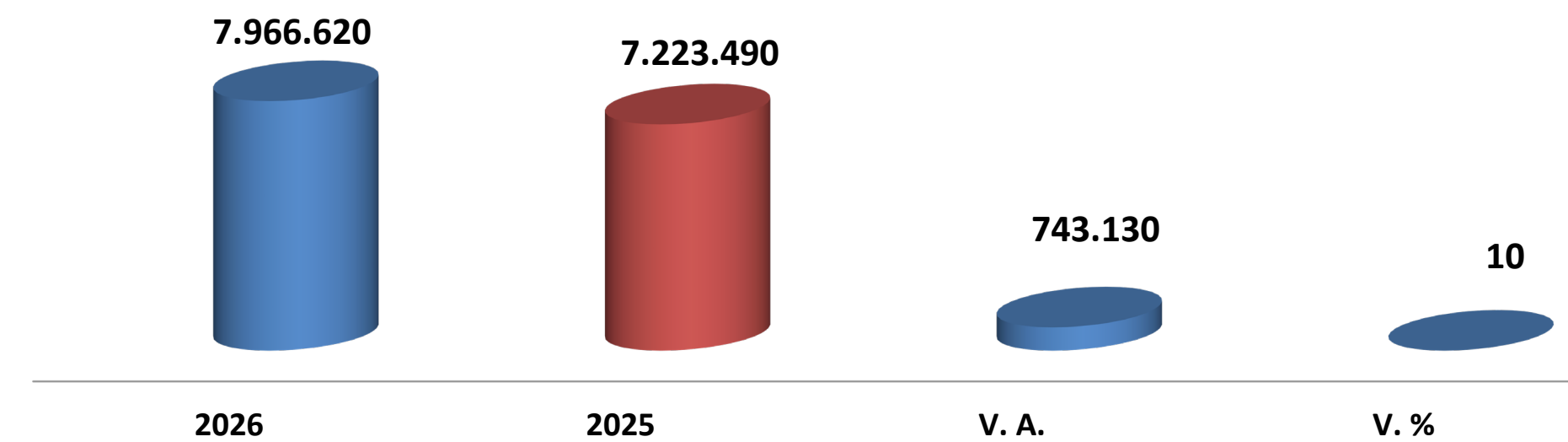
AÑOS	ENERO	FEBRERO	MARZO	TOTAL
2026	1.461.482	1.826.833	1.671.189	4.959.504
2025	1.619.150	1.393.605	1.581.701	4.594.456

AEROP. INT. GUARANI

AÑOS	ENERO	FEBRERO	MARZO	TOTAL
2026	895.204	923.200	1.188.712	3.007.116
2025	696.650	835.239	1.097.145	2.629.034

Fuente: Gerencia de Cargas Aereas AISP - AIG  
Elaborado por: Departamento de Estadísticas (DEAC)

TOTAL IMPORTACIÓN AISP - AIG  
ACUMULADO A MARZO 2026 - 2025



Fuente: Gerencia de Cargas Aereas AISP - AIG  
Elaborado por: Departamento de Estadísticas (DEAC)



# EXPORTACIÓN EN KILOGRAMOS VUELOS CARGUEROS + VUELOS REGULARES MIXTOS AISP - AIG

EXPORTACIÓN VUELOS CARGUEROS + VUELOS REGULARES MIXTO AEROPUERTO INTERNACIONAL SILVIO PETTIROSSI

AÑOS	ENERO	FEBRERO	MARZO	TOTAL
2026	259.188	401.180	415.112	1.075.480
2025	239.782	231.776	210.286	681.844

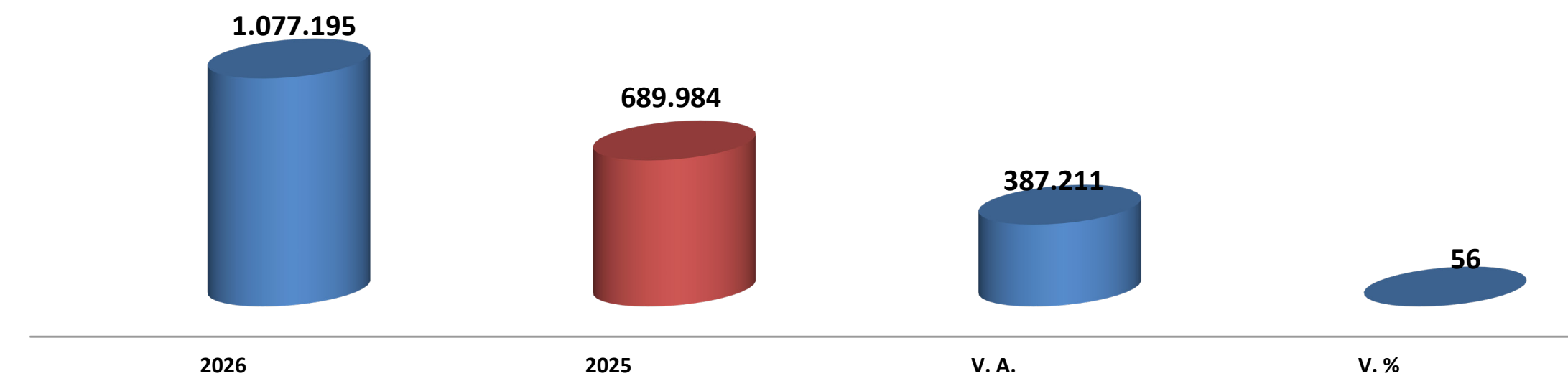
EXPORTACIÓN VUELOS CARGUEROS + VUELOS REGULARES MIXTO AEROPUERTO INTERNACIONAL GUARANÍ

AÑOS	ENERO	FEBRERO	MARZO	TOTAL
2026	1.525	0	190	1.715
2025	0	140	8000	8.140

Fuente: Gerencia de Cargas Aereas AISP - AIG

Elaborado por: Departamento de Estadísticas (DEAC)

TOTAL EXPORTACIÓN AISP - AIG  
ACUMULADO A MARZO 2026 - 2025



Fuente: Gerencia de Cargas Aereas AISP - AIG

Elaborado por: Departamento de Estadísticas (DEAC)



# TOTAL CARGA AÉREA EN KILOGRAMOS VUELOS CARGUEROS + VUELOS REGULARES MIXTOS AISP - AIG

## TOTAL CARGA AÉREA (IMPORTACIÓN + EXPORTACIÓN) AEROPUERTO INTERNACIONAL SILVIO PETTIROSSI

AÑOS	ENERO	FEBRERO	MARZO	TOTAL
2026	1.720.670	2.228.013	2.086.301	6.034.984
2025	1.858.932	1.625.381	1.791.987	5.276.300

## TOTAL CARGA AÉREA (IMPORTACIÓN + EXPORTACIÓN) AEROPUERTO INTERNACIONAL GUARANÍ

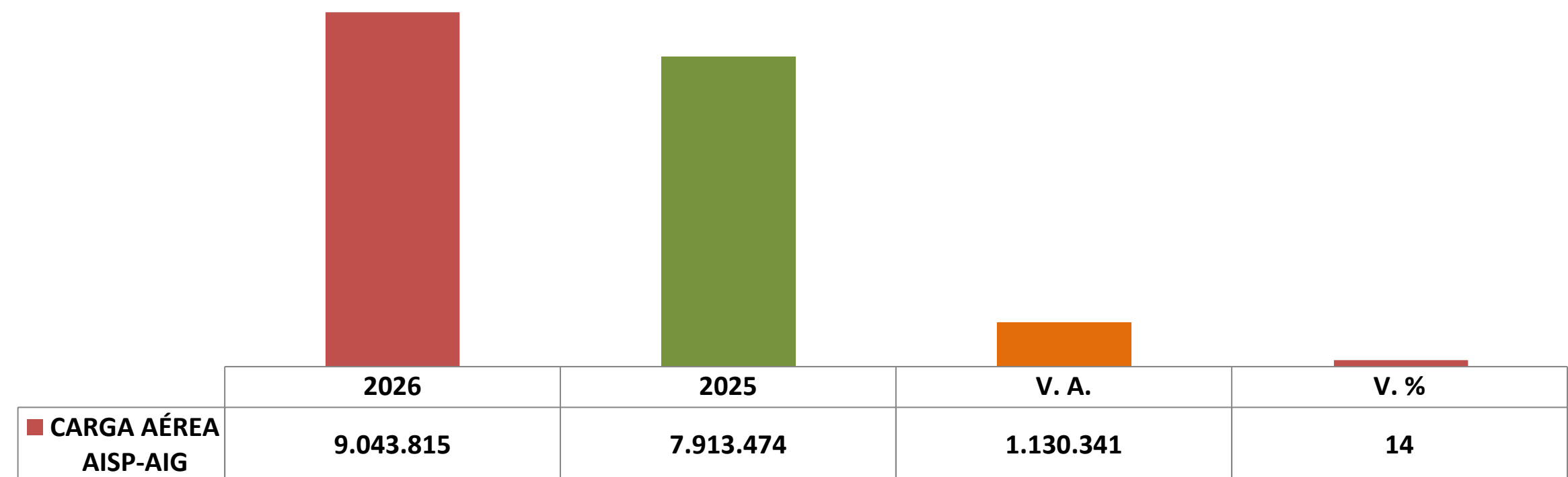
AÑOS	ENERO	FEBRERO	MARZO	TOTAL
2026	896.729	923.200	1.188.902	3.008.831
2025	696.650	835.379	1.105.145	2.637.174

Fuente: Gerencia de Cargas Aereas AISP - AIG

Elaborado por: Departamento de Estadísticas (DEAC)

## COMPARATIVO CARGA AÉREA AISP - AIG ACUMULADO A MARZO 2026 - 2025

Fuente: Gerencia de Cargas Aereas AISP - AIG  
Elaborado por: Departamento de Estadísticas (DEAC)





GOBIERNO DEL  
PARAGUAY



DINAC

DIRECCIÓN NACIONAL DE AERONÁUTICA CIVIL (DINAC)  
SUBDIRECCIÓN DE TRANSPORTE AÉREO (STA)  
GERENCIA DE ESTUDIOS ECONÓMICOS (GEE)  
DEPARTAMENTO DE ESTADÍSTICAS DE LA AVIACIÓN CIVIL (DEAC)

# COMPARATIVO MOVIMIENTO DE AERONAVES

## MARZO 2026



# COMPARATIVO MOVIMIENTO DE AERONAVES MES DE MARZO 2026 - 2025 AISP - AIG

## MOVIMIENTO DE AERONAVES AISP

Años Comparados	ENE	FEB	MAR	TOTAL
2025	3.643	3.891	3.928	11.462
2026	4.268	4.221	4.331	12.820
Diferencia	625	330	403	1.358
Variación en porcentaje	17%	8%	10%	12%

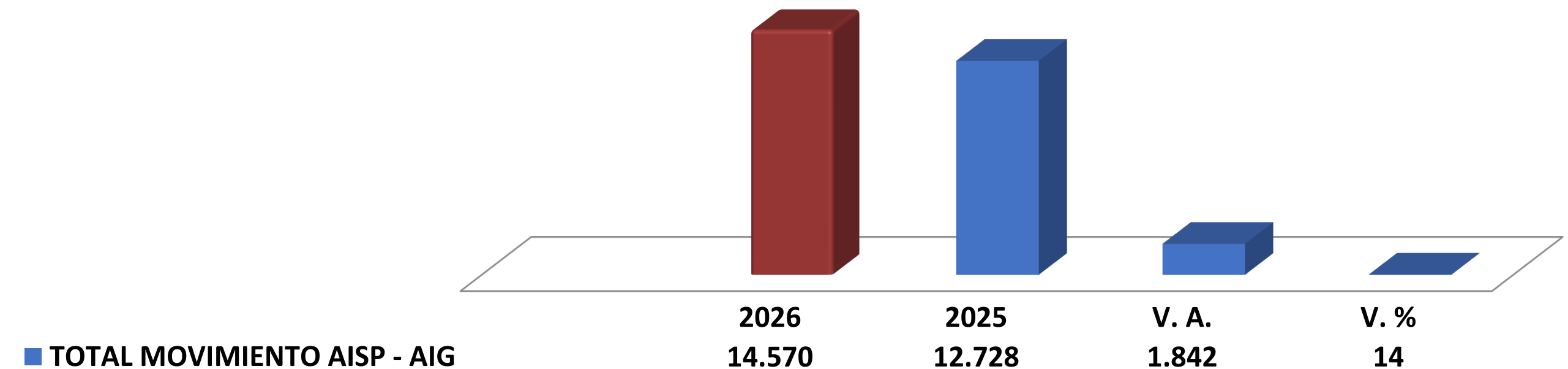
Fuente: Gerencia de Tránsito Aéreo AISP  
Elaborado por: Departamento de Estadísticas (DEAC)  
Los datos están sujetos a modificaciones.

## MOVIMIENTO DE AERONAVES AIG

Años Comparados	ENE	FEB	MAR	TOTAL
2025	330	452	484	1.266
2026	515	591	644	1.750
Diferencia	185	139	160	484
Variación en porcentaje	56%	31%	33%	38%

Fuente: Gerencia de Operaciones AIG / AISP  
Elaborado por: Departamento de Estadísticas (DEAC)  
Los datos están sujetos a modificaciones.

## COMPARATIVO MOVIMIENTO DE AERONAVES AISP - AIG ACUMULADO A MARZO 2026 - 2025



Fuente: Gerencia de Tránsito Aéreo AISP - Gerencia de Operaciones AIG  
Elaborado por: Departamento de Estadísticas (DEAC)



# COMPARATIVO MOVIMIENTO DE AERONAVES

## MARZO 2026 - 2025

### AISP - AIG

#### MOVIMIENTO DE AERONAVES AISP

Años Comparados	MARZO
2025	3.928
2026	4.331
Diferencia	403
Variación en porcentaje	10%

Fuente: Gerencia de Operaciones AIG/AISP  
Elaborado por: Departamento de Estadísticas (DEAC)  
Los datos están sujetos a modificaciones.

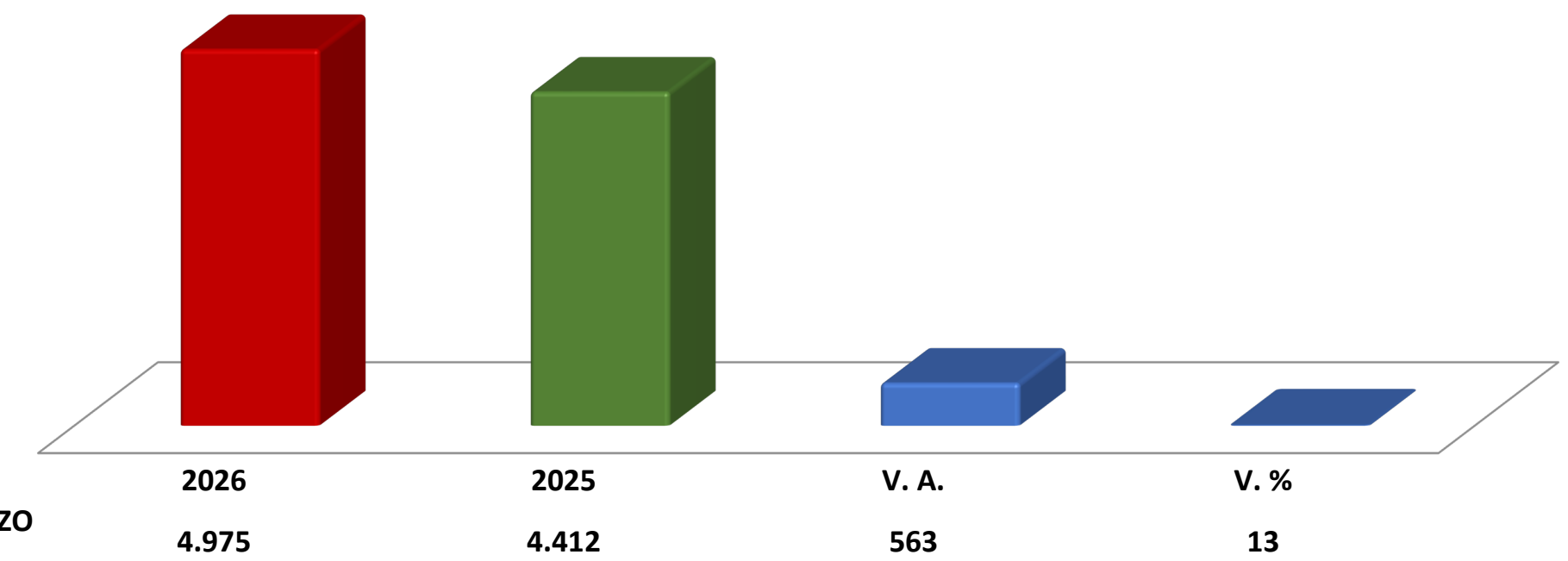
#### MOVIMIENTO DE AERONAVES AIG

Años Comparados	MARZO
2025	484
2026	644
Diferencia	160
Variación en porcentaje	33%

Fuente: Gerencia de Operaciones AIG/AISP  
Elaborado por: Departamento de Estadísticas (DEAC)  
Los datos están sujetos a modificaciones.

#### COMPARATIVO MOVIMIENTO DE AERONAVES AISP - AIG ACUMULADO A MARZO 2026 - 2025

■ COMPARATIVO MOVIMIENTO DE AERONAVES MES DE MARZO 2026 VS 2025



Fuente: Gerencia de Tránsito Aéreo AISP - Gerencia de Operaciones AIG  
Elaborado por: Departamento de Estadísticas (DEAC)



# DATOS ESTADÍSTICOS DEL TRÁFICO AÉREO MES DE MARZO 2026



## RESUMEN ESTADÍSTICO TRANSPORTE AÉREO COMERCIAL

El resumen estadístico presenta un informe mensual donde se señalan las cifras del transporte aéreo comercial nacional e internacional de pasajeros, carga y movimiento de aeronaves. Las comparaciones que se realizan, son respecto del mismo periodo mensual y acumulado del año anterior. En líneas generales, el mes de marzo de 2026 arrojó resultados positivos con lo cual el mercado experimento una recuperación paulatina.

### 1- RESUMEN ESTADÍSTICO DEL TRANSPORTE AÉREO DE PASAJEROS:

En marzo de 2026 fueron transportados 127.220 pasajeros en vuelos nacionales e internacionales lo que, comparado con el mismo período marzo del año 2025, representa un crecimiento positivo del 17%.

El acumulado de pasajeros de enero a marzo del 2026, en vuelos nacionales e internacionales fue de 379.431, lo que representa un crecimiento del 18%.

### 2- RESUMEN ESTADÍSTICO DE TRANSPORTE AÉREO DE CARGA - AEROPUERTO INTERNACIONAL SILVIO PETTIROSSI Y AEROPUERTO INT. GUARANÍ:

#### 2.1 IMPORTACIÓN:

En el mes marzo de 2026, se transportaron 2.859.901 kilogramos de carga bajo el régimen de importación en vuelos internacionales, lo que representa un crecimiento positivo del 7% en comparación con el mismo periodo de 2025.

El acumulado de importación de enero a marzo de 2026 es de 7.966.620 kilogramos, reflejando un crecimiento acumulado del 10%.

#### 2.2 EXPORTACIÓN:

En el mes de marzo de 2026, se transportaron 415.302 kilogramos de carga en vuelos internacionales bajo el régimen de exportación, lo que representa un incremento del 90% en comparación con el mismo periodo de 2025.

El acumulado de exportaciones de enero a marzo de 2026 alcanza los 1.077.195 kilogramos, lo que equivale a un crecimiento acumulado del 56%.

### 3- RESUMEN ESTADÍSTICO DE MOVIMIENTO DE AERONAVES:

En el mes de marzo de 2026, se registraron 4.975 movimientos de aeronaves en vuelos nacionales e internacionales. Esta cifra, comparada con el mismo periodo de marzo de 2025, representa un aumento del 13%, lo que equivale a una variación absoluta de 563 movimientos más en comparación con el mismo periodo del año anterior.

#### 3.1 PERIODO ACUMULADO MARZO 2026 COMPARADO CON MARZO 2025

En el periodo de estos tres primeros meses de 2026, se contabilizaron 14.570 movimientos de aeronaves en vuelos nacionales e internacionales. Este volumen operativo representa un crecimiento del 14% respecto al mismo periodo de 2025, lo que se traduce en un incremento de 1.842 operaciones en comparación con el año anterior.

### 4- RESUMEN ESTADÍSTICO DE CANTIDAD DE FRECUENCIAS:

En el mes de marzo de 2026 fueron registradas 138 frecuencias de vuelos nacionales e internacionales de las empresas aéreas nacionales y extranjeras; lo cual comparadas con el mes de marzo de 2025 hubo un aumento de 13 frecuencias.





## **DIRECCIÓN NACIONAL DE AERONÁUTICA CIVIL (DINAC)**

SUBDIRECCIÓN DE TRANSPORTE AÉREO (STA)  
GERENCIA DE ESTUDIOS ECONÓMICOS (GEE)  
DEPARTAMENTO DE ESTADÍSTICAS DE LA AVIACIÓN CIVIL (DEAC)

---

**Don Nelson Mendoza**  
**Presidente**

**Mg. Abg. Allison Mariel Colman Morel**  
**Subdirectora de Transporte Aéreo**

**Mg. Edith Jacqueline González**  
**Gerente de Estudios Económicos**

**Lic. Wilmar Sosa Ocampos**  
**Dpto. de Estadísticas de la Aviación Civil**

**Colaboradores**  
**Diego René Díaz Valenzuela | Christian Ortega | Lisandra Rotela | Diego Díaz de Bedoya**

---